

MINISTERIO DE AGRICULTURA



*Instituto Nacional de Innovación Agraria*

---

# MEMORIA ANUAL 2010

OFICINA GENERAL DE PLANIFICACIÓN  
OFICINA DE PLANEAMIENTO

Lima, abril 2011  
PERU



REPÚBLICA DEL PERÚ  
**Dr. ALAN GABRIEL GARCIA PEREZ**  
Presidente Constitucional del Perú

**MINISTERIO DE AGRICULTURA**

**ING. RAFAEL QUEVEDO FLORES**  
Ministro de Agricultura

**SR. LUIS FELIPE SÁNCHEZ ARAUJO**  
Viceministro de Agricultura

**INSTITUTO NACIONAL DE INNOVACIÓN AGRARIA**

**ING. CÉSAR ALBERTO PAREDES PIANA**  
Jefe

**ING. JOSÉ ENRIQUE AGUSTÍN POLO MIRANDA**  
SECRETARIO GENERAL

**ING. MANUEL SIGÜEÑAS SAAVEDRA**  
Director General  
DIRECCIÓN DE INVESTIGACIÓN AGRARIA

**ING. JAVIER OSCAR ORTEGA ANGULO**  
Director General  
DIRECCIÓN DE EXTENSIÓN AGRARIA

**C.P.C. MANUEL GONZÁLES SOTO**  
Director General  
ÓRGANO DE CONTROL INSTITUCIONAL

**ECON. MARIA QUINTANA ANGLAS**  
Director General (e)  
OFICINA GENERAL DE PLANIFICACIÓN

**ABOGADO SAMUEL ENRIQUE RIVERA VÁSQUEZ**  
Director General  
OFICINA DE ASESORÍA JURÍDICA

**LIC. ADM. LUIS ALFREDO BERROCAL LANDEO**  
Director General  
OFICINA GENERAL DE ADMINISTRACIÓN

**ING. BERNARDINO FÉLIX LÓPEZ LÓPEZ**  
Director General (e)  
OFICINA GENERAL DE INFORMACIÓN TECNOLÓGICA

**ESTACIONES EXPERIMENTALES AGRARIAS**

ANDENES - CUSCO	Méd. Vet. Luis Antonio Alvarez Salcedo
BAÑOS DEL INCA - CAJAMARCA	Ing. Antero Cruzado Peña
CANAAN - AYACUCHO	Ing. Juan Víchez Bautista
CHINCHA - ICA	Ing. Marco Leoncio Caveró Phun
DONOSO - HUARAL	Ing. Juan Loayza Valdivia
EL PORVENIR - TARAPOTO	Ing. Ronal Ríos Romero
ILLPA - PUNO	M. Sc Nora Luz Gálvez Ilazaca
PUCALLPA - UCAYALI	Ing. Edgardo Leoncio Brul Gomero
SAN ROQUE - IQUITOS	Ing. Italo Orlando Cardama Vásquez
SANTA ANA - HUANCAYO	Ing. Luis Eduardo Córdova Tovar
SANTA RITA - AREQUIPA	Ing. Ernesto Llanos Landi
VISTA FLORIDA - CHICLAYO	Ing. Enrique del Pomar Vilner
LA MOLINA - CENTRO EXPERIMENTAL	Ing. Adelaida Cruzado Ambrocio

## CONTENIDO

---

1. Misión.....	04
2. Objetivos Institucionales.....	04
2.1 General.....	04
2.2 Específico.....	04
3. Beneficiarios de la Dependencia – período 2006 – 2010.....	04
4. Ámbito de trabajo en el 2010.....	05
5. Logros 2006 – 2010 por ejes estratégicos.....	06
a.) Detalle descriptivo de los principales logros en el 2010.....	06
b.) Logros Cuantitativos.....	16
6. Análisis Regional.....	21
a.) Detalle descriptivo de los principales logros por Regiones 2006 – 2010...	21
b.) Logros cuantitativos de los principales logros por Regiones.....	23
7. Ejecución presupuestal 2006 – 2010.....	33
8. Proyectos de inversión años 2009 – 2010.....	36
9. Proyectos de cooperación técnica 2009 – 2010.....	37
10. Convenios y acuerdos interinstitucionales 2010.....	40
11. Principales Comisiones, Asesorías y Consultorías 2010.....	50
12. Recursos humanos 2006 – 2'010.....	53
13. Principales disposiciones legales 2010.....	54
14. Evolución de la ejecución presupuestal 2006 - 2010.....	59
15. Evolución presupuestal por fuente de financiamiento 2006 - 2010.....	63
16. Fotografías de principales logros .....	65
17. Estado de gestión y balance general.....	67

## CONTENIDO

### 1. Misión

Elevar el nivel tecnológico agrario nacional para incrementar la productividad y mejorar los niveles de competitividad, la puesta en valor de los recursos genéticos, así como la sostenibilidad de la producción agraria del Perú.

### 2. Objetivos Institucionales

#### 2.1 General

Elevar el nivel tecnológico agrario nacional para incrementar la productividad y competitividad, la puesta en valor de los recursos genéticos; así como, articular y promover el Sistema Nacional de Innovación Agraria bajo un enfoque de mercado que permita impulsar y potenciar la competitividad de la producción agraria, la sustentabilidad ambiental, la seguridad alimentaria y la equidad social en las actividades agrarias y agroindustriales.

#### 2.2 Específicos

1. Articular y promover el Sistema Nacional de Innovación Agraria con la participación de agentes privados y públicos bajo un enfoque de mercado.
2. Diseñar y ejecutar la estrategia de innovación agraria, mediante el desarrollo de actividades de investigación y transferencia de tecnologías.
3. Promover la conservación, preservación de los recursos genéticos y el uso de la biotecnología agropecuaria y forestal.
4. Promover la valorización y transferencia de tecnología en el mercado de bienes y servicios desarrollados por el INIA, poniendo especial énfasis en la producción de semillas, plantones y reproductores de calidad genética.
5. Regular la producción, certificación y comercialización de semillas, el acceso a los recursos genéticos, la bioseguridad y la zonificación de cultivos y crías.
6. Fortalecer las capacidades de gestión institucionales para optimizar las condiciones del accionar del Instituto en el ejercicio de sus roles de Ente Rector del SNIA y de ejecutor de actividades que estimulen la innovación tecnológica agraria nacional.

### 3. Beneficiarios de la Dependencia, anualizado 2006-2010

**Tabla N° 01**

Beneficiarios	2006	2007	2008	2009	2010
Productores atendidos	63,610	57,587	50,393	44 711	31,385
Proveedores de Asistencia Técnica - PAT's	0	0	0	0	773

#### 4. **Ámbito de trabajo en el año 2010**

El Instituto Nacional de Innovación Agraria – INIA, incluyendo INCAGRO, desarrolló sus actividades en el ámbito nacional a través de sus Estaciones Experimentales Agrarias y Unidades Descentralizadas, distribuidas en 11 zonas agroecológicas.

**Mapa N° 01**



**5. Logros 2006-2010 por ejes estratégicos.**

- a. Detalle descriptivo de principales logros en el 2010, en base a Indicadores de Resultados y Producto.

**Actividades desarrolladas en base a objetivos:**

Con el fin de lograr elevar el nivel tecnológico agrario nacional para incrementar la productividad y competitividad, la puesta en valor de los recursos genéticos; así como, articular y promover el Sistema Nacional de Innovación Agraria bajo un enfoque de mercado que permita impulsar y potenciar la competitividad de la producción agraria, la sustentabilidad ambiental, la seguridad alimentaria y la equidad social en las actividades agrarias y agroindustriales, el INIA ha planteado seis objetivos específicos para el año 2010, dentro de los cuales se han desarrollado las siguientes actividades:

- 1. Objetivo Específico 01: Articular y promover el Sistema Nacional de Innovación Agraria con la participación de agentes privados y públicos bajo un enfoque de mercado.**

Por medio de las actividades desarrolladas en la Unidad ejecutora 02 (INCAGRO) se financiaron 481 subproyectos (2005 – 2010). El 78% de los subproyectos corresponden al Fondo de Tecnología Agraria – FTA y el 22% al Fondo de Desarrollo de Servicios Estratégico – FDSE, debido al gran número de pequeños subproyectos de servicios de extensión que se impulsaron como parte del esfuerzo de promover el mercado.

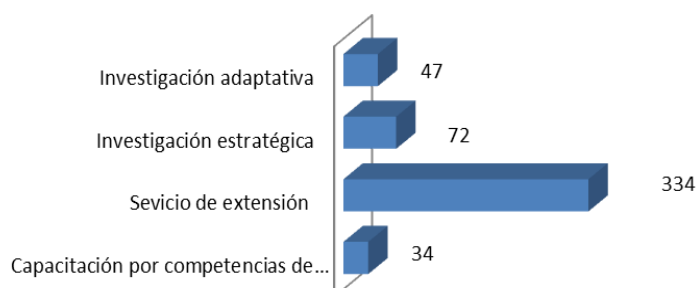
**Tabla N° 2**

**Distribución de Subproyectos por Tipo de Fondo**

<b>Año</b>	<b>Tipo de fondo</b>	<b>N° de Subproyectos</b>
2005	Fondo de tecnología agraria	28
	Fondo para el desarrollo de servicios estratégicos	16
2006	Fondo de tecnología agraria	0
	Fondo para el desarrollo de servicios estratégicos	30
2007	Fondo de tecnología agraria	168
	Fondo para el desarrollo de servicios estratégicos	42
2008	Fondo de tecnología agraria	185
	Fondo para el desarrollo de servicios estratégicos	16

**Gráfico N° 01**

**Tipos de subproyectos**



La siguiente tabla muestra la distribución de los subproyectos desarrollados por grupos de productos.

**Tabla N° 03**

**Subproyectos por Grupo de Productos**

<b>Grupos</b>	<b>Productos</b>	<b>N° de Subproyectos</b>
Ganadería de leche	Leche	41
Camelidos sudamericanos	Alpacas, vicuñas, llamas, guanacos	27
Productos tropicales	Aguaje, camu camu, cocona, pitajaya	12
Biodiversidad y plantas medicinales	Orquídea, mariposa, hierba aromática	14
Productos forestales	Maderas, tornillos, capirona, algarrobo, tara	9
Otros	Turismo, gastronomía, néctares, clima	20
Oleaginosas	Palma aceitera, sacha inchi, ajonjolí	15
Cultivos altoandinos	Kiwicha, cañigua, arracacha, maca, quinua	13
Productos artesanales	Tejido, cerámica, vestimenta	23
Caña de azúca	Caña, panela	6
Pastos y forrajes	Pastos y forrajes	5
Fibras vegetales y algodón	Algodón	4
Productos apícolas	Miel de abeja	7
Animales menores	Aves de corral	4
Derivados lácteos	Queso yogurt	8
Productos acuícolas	Trucha, tilapia, camarones, langostinos	23
Cereales de grano	Maíz, trigo, cebada, centeno, avena y arroz	22
Hortalizas	Espárrago, alcachofa, ají, páprika	21
Tuerosas	Camote, olluco, papa, yuca	11
Leguminosas de grano	Menestras, pallar, arveja, habas, tarwi, frijol	14
Granos tropicales	Café, cacao	88
Frutales	Mango, banano, uva, cítricos, chirimoya, granadilla, palma, aceituna	43
Productos cárnicos	Vacuno de carne, ovinos, porcinos, cuyes.	57

Este objetivo incluye la etapa de cierre de la Fase II de INCAGRO; los esfuerzos estuvieron concentrados en el cierre de los Subproyectos vigentes y en la consolidación de los resultados alcanzados durante los años de ejecución.

Se culminaron los desembolsos a los subproyectos que estuvieron vigentes, en Investigación Adaptativa, en Servicios de Extensión, en Investigación Estratégica y en Capacitación por Competencias.

Por otro lado, se realizó oportunamente el acompañamiento a los subproyectos que estuvieron vigentes, a través de la ejecución de talleres de seguimiento y visitas personalizadas. Se ejecutaron los talleres para recopilación y ordenamiento de la información de subproyectos financiados en la II Fase.

Finalmente, se tuvo 192 subproyectos en la etapa final de ejecución, los mismos que se acompañaron del seguimiento y monitoreo respectivo, lo que significó un avance de ejecución en la meta física del 77% y una ejecución presupuestal del 81% (S/. 12 016 576).

**2. Objetivo Específico 02: Diseñar y ejecutar la estrategia de innovación agraria, mediante el desarrollo de actividades de investigación y transferencia de tecnologías.**

**A. Información científica tecnológica generada:**

**GENERACIÓN DE TECNOLOGÍAS:** Al final del año se liberaron 8 nuevas tecnologías, de las cuales 07 son nuevos cultivares y 01 es tecnología de manejo.

**Tabla N° 04**

**Tecnologías Generadas por el INIA en el 2010**

N°	Nombre de la Tecnología Liberada	Línea de Acción	Estación Experimental Agraria	Región	Fecha de Liberación
1	Arroz INIA 509 - LA ESPERANZA	Arroz	El Porvenir	San Martín	15/03/10
2	Haba INIA 423 - BLANCA GIGANTE YUNGUYO	Haba	Illpa	Puno	22/07/10
3	Papa INIA 316 - ROJA AYACUCHANA	Papa	Canaán	Ayacucho	20/08/10
4	Trigo Harinero INIA 424 - VICSEÑO	Trigo	Santa Ana	Junín	21/10/10
5	Papa INIA 317 - ALTIPLANO	Papa	Illpa	Puno	28/10/10
6	Maíz Forrajero INIA 617- CHUSKA	Maíz	Vista Florida	Lambayeque	02/12/10
7	Tecnología "Rehabilitación y fertilización de plantaciones de café"	Café	Pichanaki	Junín	17/12/10
8	Arroz INIA 510 - MALLARES	Arroz	Vista Florida	Lambayeque	17/12/10



**Mapa N° 02**

**Localidades de las Tecnologías Liberados por el INIA**  
**2010**



## DESARROLLO DE EXPERIMENTOS:

A nivel nacional se programó la instalación de 506 experimentos de investigación, de los cuales se ejecutaron 481 experimentos, reflejando un avance del 95 % respecto a lo programado para el año.

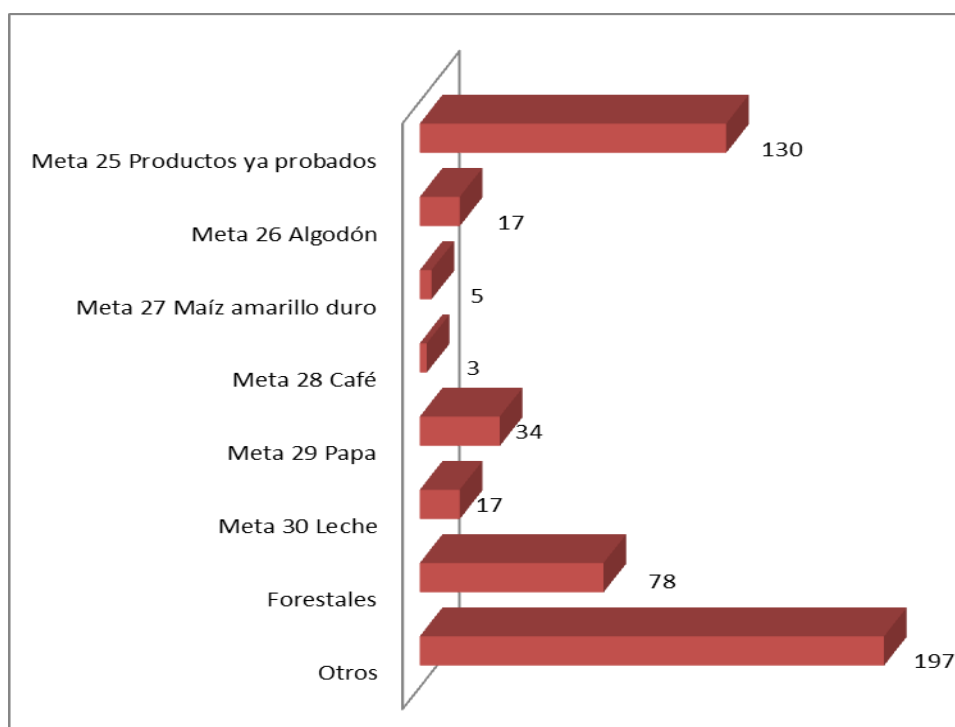
De los 481 experimentos de investigación instalados, 130 corresponden a la incorporación de productos de tecnologías ya probadas –“Meta 25” (productos no estratégicos, estratégicos, promisorios y biocombustibles); 17 a algodón – “Meta 26”; 5 a maíz amarillo duro – “Meta 27”; 3 a café – “Meta 28”; 34 a papa – “Meta 29”; 17 a leche – “Meta 30” (producción de pastos para la alimentación de los animales); 78 a forestales y 197 a Productos Básicos, Promisorios, Especiales y otros.

**Tabla N° 05**

### **Número de Experimentos por Metas PESEM**

META PESEM	NUMERO DE EXPERIMENTOS
Meta 25 Productos ya probados	130
Meta 26 Algodón	17
Meta 27 Maíz amarillo duro	5
Meta 28 Café	3
Meta 29 Papa	34
Meta 30 Leche	17
Forestales	78
Otros	197

**Grafico N° 02**



**B. Transferencia Tecnológica Agraria:** Información tecnológica transferida (beneficiarios y producción de bienes de alta calidad genética: semillas, plántones y reproductores):

A nivel nacional, se logró capacitar a 31 395 beneficiarios, 773 proveedores de asistencia técnica y 249 organizaciones, a través de 1 016 eventos de capacitación, parcelas demostrativas, charlas técnicas, días de campo, etc. lo que significa un avance promedio del 50% respecto a lo programado en el POI 2010.

Asimismo, se logró llegar a un total de 150 028 beneficiarios, mediante 446 divulgativos como por ejemplo trípticos, programas radiales, afiches, manuales, etc.

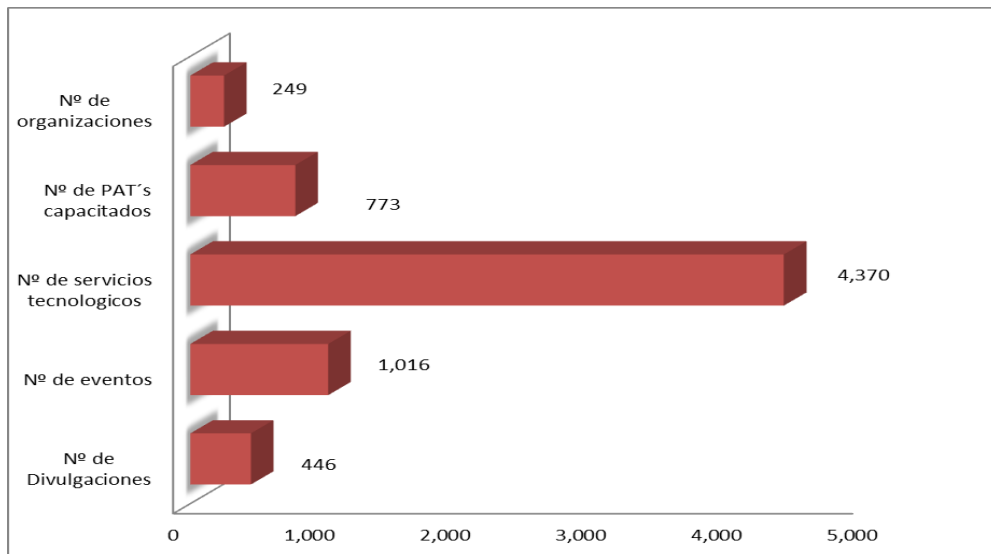
En lo que respecta a servicios tecnológicos agrarios, se brindaron 4 370 servicios, en los que participaron 5 535 agricultores.

**Tabla N° 06**

**Indicadores de Producto de las Actividades de Transferencia de Tecnología**

Indicador	Unidad de Medida	Ejecución 2010	% Avance
Divulgaciones	Nº de Divulgaciones	446	53%
	Nº de Beneficiarios	150,028	44%
Eventos de capacitación	Nº de Eventos	1,016	68%
	Nº de Beneficiarios	31,395	50%
Prestación de servicios tecnológicos agrarios	Nº de Servicios tecnológicos	4,370	51%
	Nº de Beneficiarios	5,535	65%
Proveedores de asistencia técnica PAT's capacitados en nuevas tecnologías	Nº de PAT's capacitados	773	62%
Transferencia de tecnología	Nº de Organizaciones	249	64%

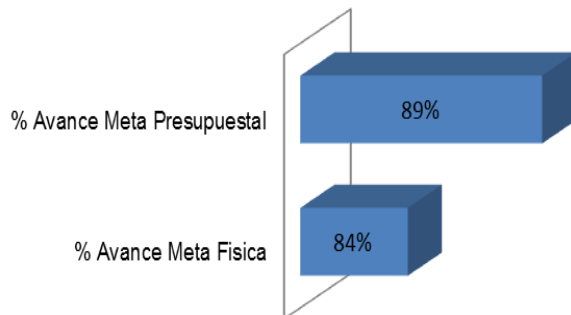
**Grafico N° 03**



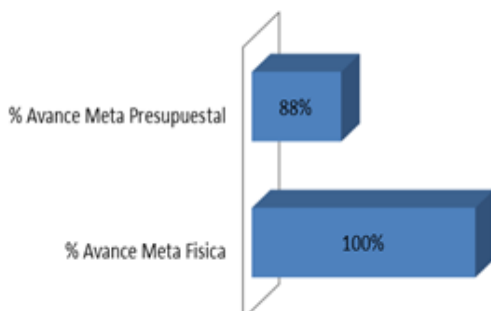
**Objetivo Específico 03: Promover la conservación, preservación de los recursos genéticos y el uso de la biotecnología agropecuaria y forestal.**

Se desarrollaron 16 protocolos biotecnológicos dirigidos al fortalecimiento de la conservación de recursos genéticos, como el cultivo in vitro de tejidos de germoplasma de yuca, la caracterización molecular de germoplasma de alpacas, bovinos criollos, yuca, camu camu, la evaluación de aptitud agroindustrial de germoplasma de yacón, la estandarización de protocolos para la detección de organismos vivos modificados o transgénicos en el cultivo de maíz, la generación de células transformadas de papaya con posible resistencia al virus de la mancha anillada, entre otros; con una ejecución presupuestal del 89%

**Grafico N° 04**



**Gráfico N° 05**



Asimismo, se cuenta con 17 615 accesiones conservadas: colección de germoplasma de quinua, sacha inchi, raíces y tuberosas andinas, frutales de costa, sierra y selva, hortalizas nativas, camú camú, chirimoyo, plantas medicinales de costa, sierra y selva, algodón, achiote, maca, tuna, entre otros; con una ejecución presupuestal del 88%.

**Objetivo Específico 04: Promover la valorización y transferencia de tecnología en el mercado de bienes y servicios desarrollados por el INIA, poniendo especial énfasis en la producción de semillas, plántones y reproductores de calidad genética.**

Se produjeron 497 toneladas de semillas de calidad; lo que representa un 48% de ejecución respecto a lo programado en el POI 2010; y una ejecución presupuestal del 68%.

Asimismo, se alcanzó una producción de 340 226 plántones, lo que representa un avance de 52% respecto a lo programado en el POI 2010 con una ejecución presupuestal del 66%.

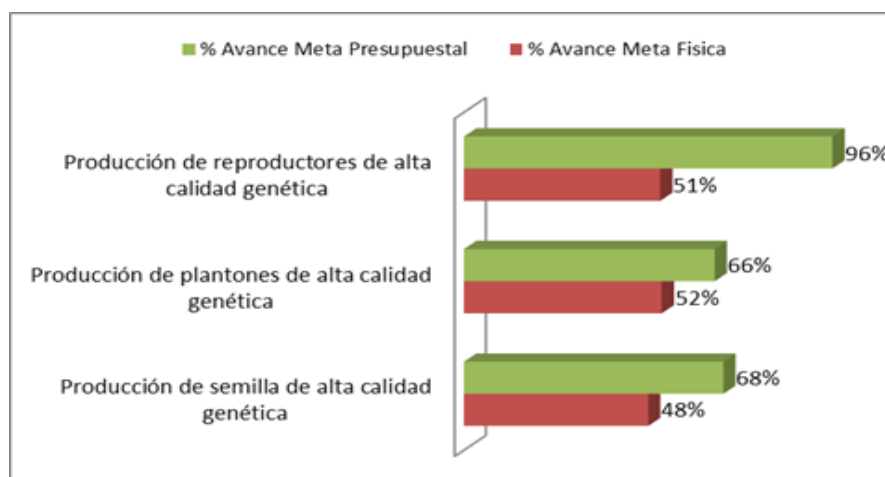
Se produjeron 16 054 reproductores de alta calidad genética, que representa el 51% de ejecución respecto a lo programado en el POI y una ejecución presupuestal del 96%.

**Cuadro N° 07**

**Indicadores de productos – Producción de Bienes de Alta Calidad Genética**

Indicador de Resultado (UM)	Unidad de Medida	Ejecución al 2010	% Avance Meta Física	% Avance Meta Presupuestal
Producción de semilla de alta calidad genética	Número de Beneficiarios	239	47%	68%
	Número de Parcelas	250	87%	
	Número de Toneladas	497	48%	
Producción de plántones de alta calidad genética	Número de Plántones	340,226	52%	66%
	Número de Beneficiarios	773	80%	
Producción de reproductores de alta calidad genética	Número de Reproductores	16,054	51%	96%
	Número de beneficiarios	1,280	39%	

**Grafico N° 06**



**Objetivo Específico 05: Regular la producción, certificación y comercialización de semillas, el acceso a los recursos genéticos, la bioseguridad y la zonificación de cultivos y crianzas.**

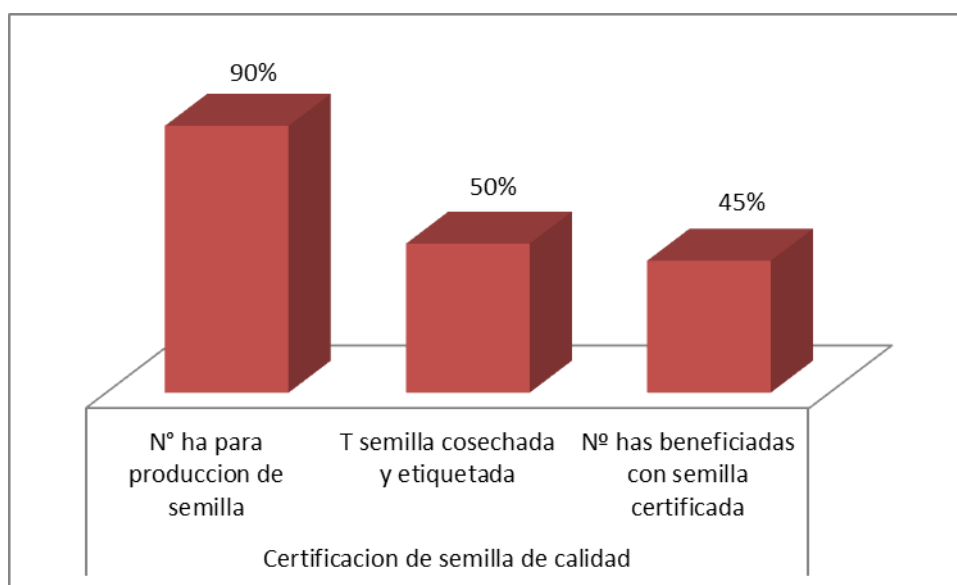
El cuadro N° 07 y el Gráfico N° 08, describen detalladamente los indicadores relacionados al ejercicio de las actividades de la Autoridad en Semilla, correspondientes a las funciones de regulación del Ente Rector del SNIA.

**Cuadro N° 08**

**Indicadores de productos – Autoridad en semilla**


Indicador de Resultado	Unidad de Medida	Ejecución al 2010	% Avance Meta Física	% Avance Meta Presupuestal
Actividades para promover el incremento de semilla de calidad	Nº Eventos	167	58%	75%
	Nº Beneficiarios	6,716	108%	
Certificación de semilla de calidad	Nº ha para producción de semilla	5,352	90%	76%
	T semilla cosechada y etiquetada	13,616	50%	
	Nº has beneficiadas con semilla certificada	185,249	45%	
Inspección de la actividad de organismos certificadores	Nº de EEA's Auditadas	12	92%	32%
	Nº de Organismos Certificadores auditados	8	100%	
Registro de expedientes para la actividad semillera	Nº de registros	209	35%	12%
Supervisión de la actividad en semillas	Nº de supervisiones	561	27%	13%

**Gráfico N° 07**




**Objetivo Específico 06: Fortalecer las capacidades de gestión institucionales para optimizar las condiciones del accionar del Instituto en el ejercicio de sus roles de Ente Rector del SNIA y de ejecutor de actividades que estimulen la innovación tecnológica agraria nacional.**

En el contexto de adecuación de la institución a los nuevos mandatos legales se generaron procesos de análisis para la formulación de una nueva plataforma de gestión, de acorde a las nuevas funciones en el rol que desde el año 2008 asumió el INIA; en este marco se generaron tres documentos de gestión como son: el Informe de Prioridades, El Plan Estratégico Institucional 2010 - 2014 y el Informe de Indicadores de Desempeño.



Asimismo, para fortalecer el nivel de conocimiento de la información técnica y científica que ofrece el INIA a los actores que conforman el Sistema Nacional de Innovación Agraria – SNIA se publicaron los cinco primeros números de la **Revista AgroInnova**, la misma que da a conocer los bienes y servicios que el INIA ofrece para la solución de la problemática tecnológica agraria nacional, así como las actividades de gestión necesarios para lograr mayor competitividad del agro nacional.



b. Logros cuantitativos

**Cuadro N° 09**

**Logros Cuantitativos por meta PESEM 2006 - 2010**

META PESEM	LOGROS		EJECUCIÓN					
	INDICADOR	UNIDAD DE MEDIDA	2006	2007	2008	2009	2010	
INCORPORACIÓN DE TECNOLOGÍAS YA PROBADAS META 25	Tecnologías generadas	N° de tecnología de manejo			0	0	0	
		N° de cultivares			0	0	1	
	Desarrollo de experimentos	N° de experimentos			0	219	130	
	Transferencia de tecnologías	Evento		-	-	320	267	165
		Beneficiario		-	-	13,992	14,332	6,214
	Servicios técnicos	N° Servicios		-	-	1,227	1,213	500
		N° Beneficiarios		-	-	1,448	2,677	920
	Difusión tecnológica	N° de divulgaciones		-	-	484	504	124
		Beneficiarios		-	-	42,932	38,190	34,959
	Producción de Semillas	Toneladas		-	-	212.77	54.51	34.32
Producción de Plantones	N° Plantones		-	-	163,725	99,003	137,581	
Producción de Reproductores	N° Reproductores		-	-	682	25	187	
ALGODÓN META 26	Tecnologías generadas	N° de tecnología de manejo	-	-	-	0	0	
		N° de cultivares	-	-	-	0	0	
	Desarrollo de experimentos	N° de experimentos	-	-	-	19	17	
	Transferencia de tecnologías	Evento		-	-	24	12	3
		Beneficiario		-	-	754	722	162
	Servicios técnicos	N° Servicios		-	-	201	155	0
		N° Beneficiarios		-	-	132	382	0
	Difusión tecnológica	N° de divulgaciones		-	-	75	11	4
		Beneficiarios		-	-	8,000	4,500	4,000
	Producción de Semillas	Toneladas		-	-	10.58	0	0.00
Producción de Plantones	N° Plantones		-	-	0	0	0	
Producción de Reproductores	N° Reproductores		-	-	0	0	0	
MAÍZ AMARILLO DURO META 27	Tecnologías generadas	N° de tecnología de manejo	-	-	-	0	0	
		N° de cultivares	-	-	-	1	0	
	Desarrollo de experimentos	N° de experimentos	-	-	-	23	5	
	Transferencia de tecnologías	Evento		-	-	55	47	26
		Beneficiario		-	-	2,287	2,014	1,523
	Servicios técnicos	N° Servicios		-	-	120	265	331
		N° Beneficiarios		-	-	131	913	972
	Difusión tecnológica	N° de divulgaciones		-	-	62	36	10
		Beneficiarios		-	-	10,340	6,008	2,064
	Producción de Semillas	Toneladas		-	-	86.83	14.72	89.11
Producción de Plantones	N° Plantones		-	-	0	0	0	
Producción de Reproductores	N° Reproductores		-	-	0	0	0	



META PESEM	LOGROS		EJECUCIÓN				
	INDICADOR	UNIDAD DE MEDIDA	2006	2007	2008	2009	2010
CAFÉ META 28	Tecnologías generadas	N° de tecnología de manejo	-	-	-	0	1
		N° de cultivares	-	-	-	0	0
	Desarrollo de experimentos	N° de experimentos	-	-	-	15	3
	Transferencia de tecnologías	Evento	-	-	22	8	200
		Beneficiario	-	-	775	555	590
	Servicios técnicos	N° Servicios	-	-	17	28	0
		N° Beneficiarios	-	-	10	26	0
	Difusión tecnológica	N° de divulgaciones	-	-	11	11	5
		Beneficiarios	-	-	0	885	400
	Producción de Semillas	Toneladas	-	-	0	0.00	0.00
Producción de Plantones	N° Plantones	-	-	0	0	172,645	
Producción de Reproductores	N° Reproductores	-	-	0	0		
PAPA META 29	Tecnologías generadas	N° de tecnología de manejo	-	-	-	0	0
		N° de cultivares	-	-	-	1	2
	Desarrollo de experimentos	N° de experimentos	-	-	-	38	34
	Transferencia de tecnologías	Evento	-	-	152	84	45
		Beneficiario	-	-	3,139	2,605	1,839
	Servicios técnicos	N° Servicios	-	-	2,316	684	0
		N° Beneficiarios	-	-	2,244	583	0
	Difusión tecnológica	N° de divulgaciones	-	-	43	56	24
		Beneficiarios	-	-	2,223	10,970	7,865
	Producción de Semillas	Toneladas	-	-	3.00	194.00	11.50
Producción de Plantones	N° Plantones	-	-	0	0	0	
Producción de Reproductores	N° Reproductores	-	-	180	112	142	
LECHE META 30	Tecnologías generadas	N° de tecnología de manejo	-	-	-	0	0
		N° de cultivares	-	-	-	0	0
	Desarrollo de experimentos	N° de experimentos	-	-	-	11	17
	Transferencia de tecnologías	Evento	-	-	56	65	83
		Beneficiario	-	-	2,114	2,740	3,607
	Servicios técnicos	N° Servicios	-	-	3,370	552	1,941
		N° Beneficiarios	-	-	534	685	1,505
	Difusión tecnológica	N° de divulgaciones	-	-	53	104	58
		Beneficiarios	-	-	5,860	3,046	17,064
	Producción de Semillas	Toneladas	-	-	281.63	15.00	313.60
Producción de Plantones	N° Plantones	-	-	0	0	0	
Producción de Reproductores	N° Reproductores	-	-	0	0	0	

META PESEM	LOGROS		EJECUCIÓN				
	INDICADOR	UNIDAD DE MEDIDA	2006	2007	2008	2009	2010
USO DE SEMILLA DE CALIDAD META 31	Certificación	N° de ha beneficiada con semilla certificada	-	-	-	207,912	185,249
		N° de ha para producción de semilla certificada	-	-	-	4,315	5,352
		toneladas de semilla cosecha y etiquetada	-	-	-	15,415	13,618
FORESTALES	Tecnologías generadas	N° de tecnología de manejo	-	-	-	0	0
		N° de cultivares	-	-	-	0	0
	Desarrollo de experimentos	N° de experimentos	-	-	-	76	78
	Transferencia de tecnologías	Evento	-	-	-	16	17
		Beneficiario	-	-	-	613	895
	Servicios técnicos	N° Servicios	-	-	-	15	426
		N° Beneficiarios	-	-	-	10	288
	Difusión tecnológica	N° de divulgaciones	-	-	-	4	24
		Beneficiarios	-	-	-	0	4,214
	Producción de Semillas	Toneladas	-	-	-	0	0.00
	Producción de Plantones	N° Plantones	-	-	-	30,847	30,000
Producción de Reproductores	N° Reproductores	-	-	-	0	0	
OTROS	Tecnologías generadas	N° de tecnología de manejo	-	-	-	2	0
		N° de cultivares	-	-	-	2	4
	Desarrollo de experimentos	N° de experimentos	-	-	-	347	197
	Transferencia de tecnologías	Evento	-	-	966	538	477
		Beneficiario	-	-	27,332	21,130	16,565
	Servicios técnicos	N° Servicios	-	-	9,949	3,409	1,172
		N° Beneficiarios	-	-	4,387	3,161	1,850
	Difusión tecnológica	N° de divulgaciones	-	-	923	643	197
		Beneficiarios	-	-	58,012	86,261	79,462
	Producción de Semillas	Toneladas	-	-	870.31	776.72	48.71
	Producción de Plantones	N° Plantones	-	-	207,968	65,689	
Producción de Reproductores	N° Reproductores	-	-	31,967	31,329	15,725	

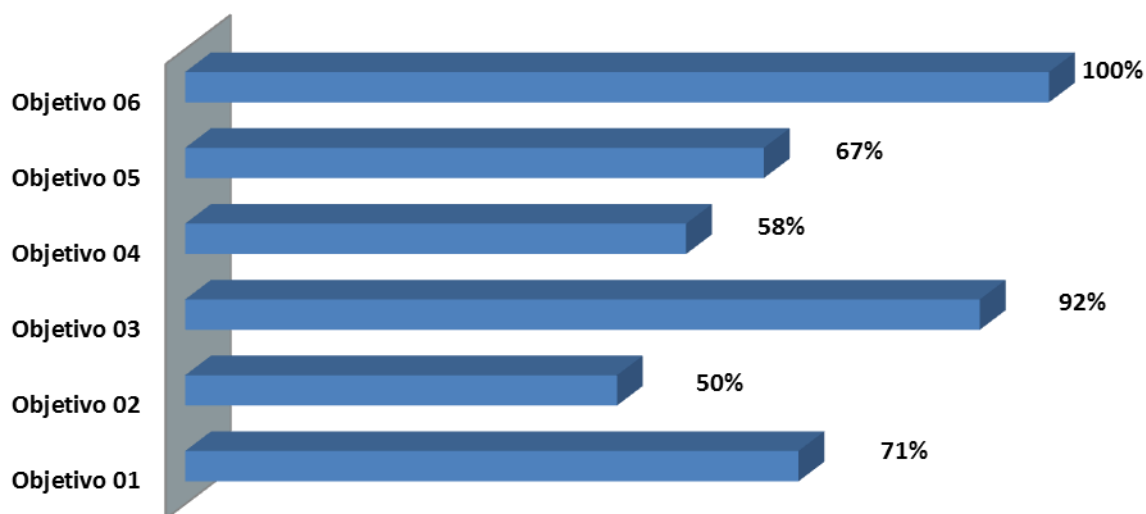
META PESEM	LOGROS		EJECUCIÓN				
	INDICADOR	UNIDAD DE MEDIDA	2006	2007	2008	2009	2010
TOTAL	Tecnologías generadas	N° de tecnología de manejo	9	3	3	2	1
		N° de cultivos	11	12	5	4	7
	Desarrollo de experimentos	N° de experimentos	544	563	710	748	481
	Transferencia de tecnologías	Evento	1,858	1,723	1,595	1,037	1,016
		Beneficiario	63,610	57,587	50,393	44,711	31,395
	Servicios técnicos	N° Servicios	7,842	7,162	17,200	21,736	17,988
		N° Beneficiarios	0	0	8,886	8,437	5,535
	Difusión tecnológica	N° de divulgaciones	1,346	1,120	1,651	1,369	446
		N° Beneficiarios	0	0	127,367	149,860	150,028
	Producción de Semillas	Toneladas	1,386	531	1,465	1,055	497
	Producción de Plantones	N° Plantones	139,284	177,968	371,693	195,539	340,226
	Producción de Reproductores	N° Reproductores	32,121	20,336	32,829	31,466	16,054
	Certificación	N° de ha beneficiada con semilla certificada	0	0	0	207,912	185,249
		N° de ha para producción de semilla certificada	0	0	0	4,315	5,352
		toneladas de semilla cosecha y etiquetada	0	0	0	15,415	13,618

### Limitaciones y Recomendaciones

El promedio de ejecución física que alcanzaron en el año 2010 es del 73%, respecto a lo programado, tal como se muestra en el gráfico N° 08:

**Grafico N° 08**

### Porcentaje de Ejecución por Objetivos Específicos



**a) Limitaciones:**

- La ausencia de sistemas administrativos que permitan una rápida y oportuna atención a los requerimientos a nivel nacional.
- La EEA's demoran en el procesamiento y remisión de los informes trimestrales a la Sede Central.
- Escasos recursos económicos.

**b) Recomendaciones:**

- Capacitación del personal en tecnologías científicas modernas y manejo de información actualizadas.
- Capacitación y equipamiento para mejorar los procedimientos y sistematización administrativa.
- Mejorar y modernizar el sistema administrativo para atender eficiente y oportunamente las actividades de investigación y transferencia de tecnologías.
- Implementación y equipamientos para brindar atención a agricultores en zonas de extrema pobreza.
- Asignar mayores recursos económicos a las actividades de innovación para propiciar la competitividad.

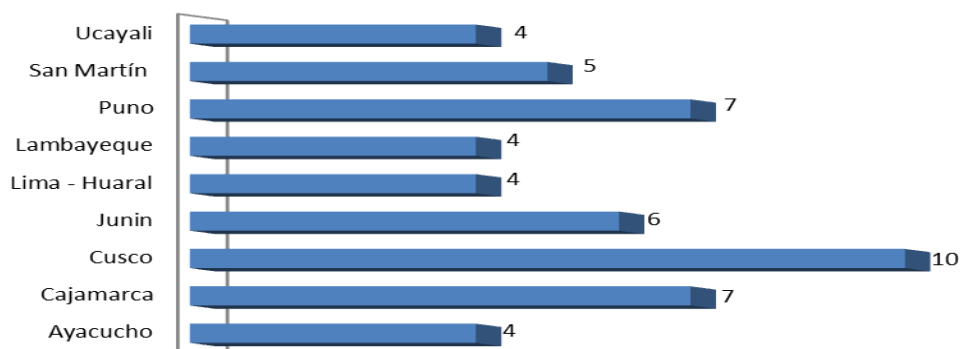
## 6. Análisis regional

### a. Detalle descriptivo de principales logros por Regiones 2006-2010.

El INIA a través de sus Programas Nacional de Innovación Agraria, los mismos que desarrollan su actividades en las Estaciones Experimentales Agrarias, ubicadas a nivel nacional, ha logrado generar durante los años 2006 al 2010, **57 nuevas tecnologías**, de los cuales 41 son cultivares y 16 son tecnologías de manejo. La Región donde los PNIA han logrado generar un mayor número de tecnologías durante los últimos 5 años fue la Región de Cusco, en la Estación Experimental Agraria Andenes, donde se liberaron 10 nuevas tecnologías, de las cuales 9 son cultivares y 01 es de manejo técnico, luego los PNIA liberaron tecnologías en las regiones de Cajamarca y Puno con 07 tecnologías cada uno, luego la región Junín 06 tecnologías, San Martín 05 y finalmente en las regiones de Ayacucho, Lima, Lambayeque y Ucayali 4 tecnologías en cada uno.

**Grafico N° 09**

**Tecnologías generadas por el INIA a nivel nacional  
2006 - 2010**



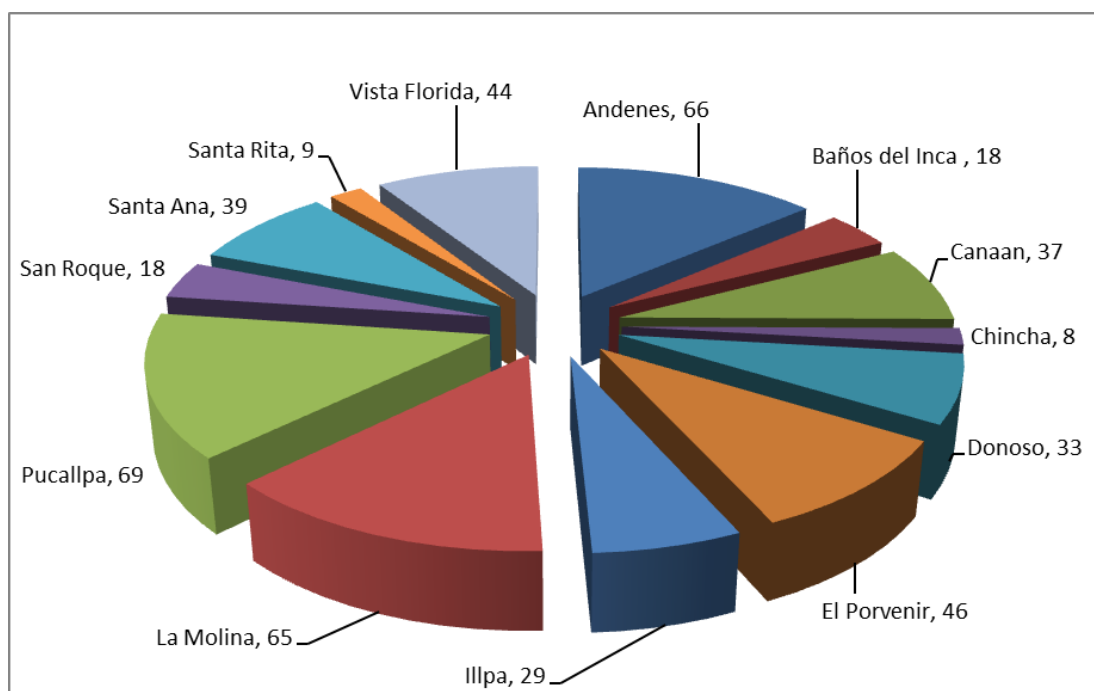
Asimismo, se desarrollaron 481 experimentos de investigación cuya localización se describe en el Cuadro N° 10.

**Cuadro N° 10**

**Desarrollo de Experimentos a Nivel Nacional**

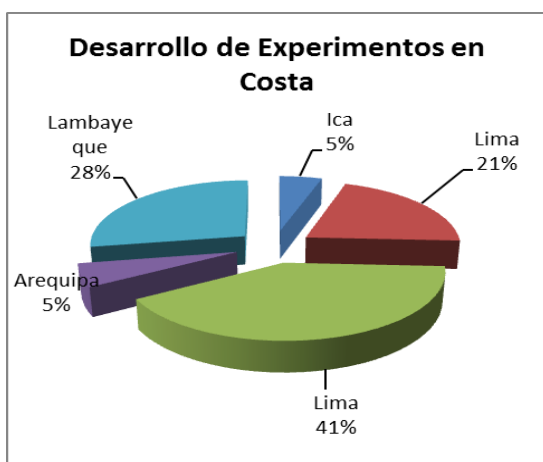
Región	EEA	Experimentos Programados	Experimentos Ejecutados
Cusco	Andenes	68	66
Cajamarca	Baños del Inca	18	18
Ayacucho	Canaan	38	37
Ica	Chincha	8	8
Lima	Donoso	33	33
San Martín	El Porvenir	49	46
Puno	Illpa	36	29
Lima	La Molina	72	65
Ucayali	Pucallpa	69	69
Loreto	San Roque	19	18
Junín	Santa Ana	39	39
Arequipa	Santa Rita	9	9
Lambayeque	Vista Florida	48	44
		506	481

**Grafico N° 10**

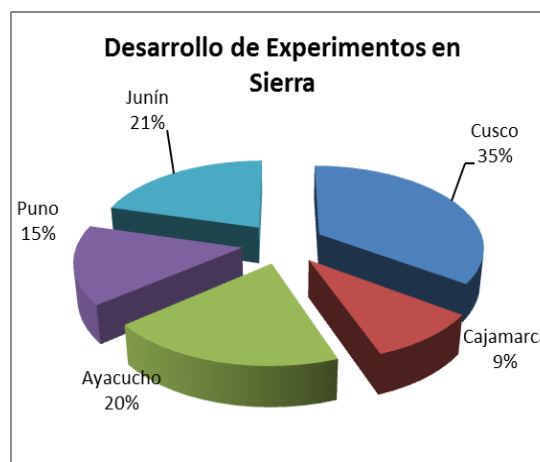


**Desarrollo de Experimentos en Costa, Sierra y Selva**

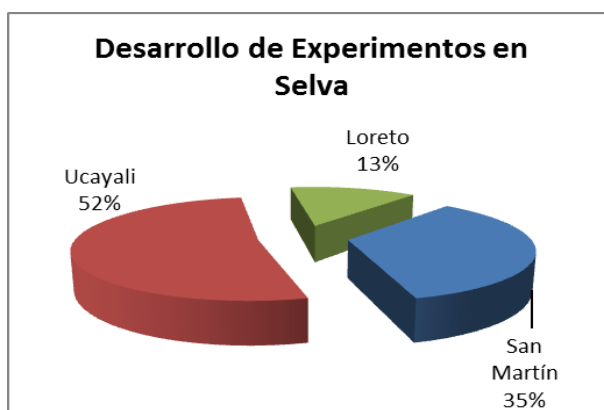
**Grafico N° 11**



**Grafico N° 12**



**Grafico N° 13**



b. Logros cuantitativos de indicadores principales por Regiones.

**Cuadro N° 11**

**Logros Cuantitativos por Regiones 2006 - 2010**

Breve descripción del Logro (Indicadores de resultado)	Unidad de Medida	Región	Ejecución				
			2006	2007	2008	2009	2010
Tecnologías generadas	N° de tecnologías agrarias liberadas	Arequipa					
		Ayacucho					
		Cajamarca			1		
		Cusco	1				
		Ica					
		Junin					1
		Lima - Huaral	1	1			
		Lima - La Molina	5				
		Loreto					
		Lambayeque					
	Puno		1	1			
	San Martín			1			
	Ucayali	2	1				
	N° de cultivos agrarios liberados	Arequipa					
		Ayacucho	1	2			1
		Cajamarca	2	2	1	1	
		Cusco	1	4	1	3	
		Ica					
		Junin	1	1	2		1
		Lima - Huaral		1		1	
Lima - La Molina							
Loreto			1				
Lambayeque		1	1			2	
Puno	2		1		2		
San Martín	3				1		
Ucayali				1			
		Total	20	15	8	6	8
Transferencia de Tecnología	N° de beneficiarios de transferencia de	Arequipa	770	270	2137	2,490	1,665
		Ayacucho	5116	5512	22817	6,239	13,199
		Cajamarca	3418	3134	8592	10,421	9,896
		Cusco	6969	8056	16657	7,524	18,455
		Ica	758	168	0	0	5,283
		Junin	7468	5790	22417	41,463	24,610
		Lima - Huaral	6053	7891	66409	106,978	28,954
		Lima - La Molina	524	1385	16263	0	1,637
		Loreto	2867	2670	5222	4,292	8,084
		Lambayeque	11726	8618	9662	12,857	15,302
		Puno	12049	9739	8789	6,077	53,347
		San Martín	3443	2578	3844	3,309	4,861
		Ucayali	2449	1776	3837	1,358	1,665
				Total	63,610	57,587	186,646

Breve descripción del Logro (Indicadores de resultado)	Unidad de Medida	Región	Ejecución				
			2006	2007	2008	2009	2010
Accesiones caracterizadas	% de accesiones caracterizadas	Arequipa	-	-	0	0	42
		Ayacucho	-	-	3	0	197
		Cajamarca	-	-	3	0	152
		Cusco	-	-	4	0	790
		Ica	-	-	0	0	0
		Junin	-	-	2	0	164
		Lima - Huaral	-	-	0	0	338
		Lima - La Molina	-	-	11	6	1,300
		Loreto	-	-	5	9	156
		Lambayeque	-	-	1	0	61
		Puno	-	-	3	3	300
		San Martín	-	-	4	22	32
		Ucayali	-	-	2	0	46
		Total	-	-	38	40	3,578

Indicadores de Producto:

Breve descripción del Logro (Indicadores de producto)	Unidad de Medida	Región	Ejecución				
			2006	2007	2008	2009	2010
Desarrollo de experimentos	N° de experimentos	Arequipa	3	5	7	13	9
		Ayacucho	41	43	58	55	37
		Cajamarca	39	44	35	45	18
		Cusco	66	62	79	105	66
		Ica	10	8	6	11	8
		Junin	70	60	58	62	39
		Lima - Huaral	50	56	51	62	33
		Lima - La Molina	65	46	96	98	65
		Loreto	29	39	44	30	18
		Lambayeque	54	55	75	60	44
		Puno	38	50	56	57	29
		San Martín	41	45	61	58	46
		Ucayali	38	50	84	92	69
		Total	544	563	710	748	481



Breve descripción del Logro (Indicadores de producto)	Unidad de Medida	Región	Ejecución				
			2006	2007	2008	2009	2010
Eventos de capacitación	N° de beneficiarios	Arequipa	770	270	2,137	2,135	1,665
		Ayacucho	5116	5,512	4,802	3,739	1,110
		Cajamarca	3418	3,134	3,463	3,542	1,760
		Cusco	6969	8,056	6,104	3,004	3,122
		Ica	758	168	0	0	283
		Junin	7468	5,790	4,631	6,814	3,838
		Lima - Huaral	6053	7,891	2,952	5,153	2,251
		Lima - La Molina	524	1,385	1,149	0	637
		Loreto	2867	2,670	2,796	1,950	1,084
		Lambayeque	11726	8,618	8,661	8,334	3,573
		Puno	12049	9,739	7,499	5,373	9,587
		San Martín	3443	2,578	3,667	3,309	1,766
		Ucayali	2449	1,776	2,532	1,358	719
			Total	63,610	57,587	50,393	44,711
	N° de eventos	Arequipa	13	3	33	38	36
		Ayacucho	174	147	114	84	40
		Cajamarca	93	107	95	108	38
		Cusco	191	218	155	86	82
		Ica	18	7	0	0	9
		Junin	121	182	124	84	279
		Lima - Huaral	139	149	107	163	79
		Lima - La Molina	23	45	29	0	19
		Loreto	76	79	80	53	19
		Lambayeque	333	206	193	125	54
		Puno	494	404	300	174	317
		San Martín	98	102	113	72	27
		Ucayali	85	74	252	50	17
			Total	1,858	1,723	1,595	1,037

Breve descripción del Logro (Indicadores de producto)	Unidad de Medida	Región	Ejecución				
			2006	2007	2008	2009	2010
	N° de proveedores de asistencia técnica	Arequipa	-	-	-	-	60
		Ayacucho	-	-	-	-	44
		Cajamarca	-	-	-	-	0
		Cusco	-	-	-	-	42
		Ica	-	-	-	-	6
		Junin	-	-	-	-	104
		Lima - Huaral	-	-	-	-	97
		Lima - La Molina	-	-	-	-	27
		Loreto	-	-	-	-	60
		Lambayeque	-	-	-	-	141
		Puno	-	-	-	-	185
		San Martín	-	-	-	-	0
		Ucayali	-	-	-	-	7
		Total	-	-	-	-	773
<b>Divulgaciones</b>	N° de divulgaciones	Arequipa	0	0	56	87	0
		Ayacucho	166	175	229	58	27
		Cajamarca	68	48	39	72	35
		Cusco	93	90	127	69	80
		Ica	0	0	0	0	9
		Junin	73	73	266	364	30
		Lima - Huaral	64	62	169	205	87
		Lima - La Molina	96	105	48	0	12
		Loreto	39	64	57	68	15
		Lambayeque	295	37	398	339	30
		Puno	118	119	165	73	104
		San Martín	72	83	95	34	9
		Ucayali	262	264	2	0	8
		Total	1,346	1,120	1,651	1,369	446

Breve descripción del Logro (Indicadores de producto)	Unidad de Medida	Región	Ejecución				
			2006	2007	2008	2009	2010
	<b>N° de beneficiarios</b>	Arequipa	-	-	0	0	0
		Ayacucho	-	-	17,820	2,287	11,580
		Cajamarca	-	-	1,756	5,311	7,526
		Cusco	-	-	10,435	4,071	15,096
		Ica	-	-	0	0	5,000
		Junin	-	-	17,757	34,323	20,020
		Lima - Huaral	-	-	61,573	101,526	26,447
		Lima - La Molina	-	-	14,600	0	1,000
		Loreto	-	-	2,426	2,342	7,000
		Lambayeque	-	-	0	0	9,759
		Puno	-	-	0	0	43,000
		San Martín	-	-	0	0	3,000
		Ucayali	-	-	1,000	0	600
		<b>Total</b>	-	-	<b>127,367</b>	<b>149,860</b>	<b>150,028</b>
<b>Prestación de servicios tecnológicos</b>	<b>N° de servicios tecnológicos</b>	Arequipa	0	0	343	355	0
		Ayacucho	18	21	57	18	276
		Cajamarca	1792	1,875	3,623	1,912	739
		Cusco	24	40	2,106	27	221
		Ica	0	0	0	0	0
		Junin	530	504	2,392	326	1,302
		Lima - Huaral	1591	1,682	5,080	308	284
		Lima - La Molina	0	0	20	0	0
		Loreto	7	17	37	24	0
		Lambayeque	1803	1,679	977	1,449	857
		Puno	1350	785	1,874	1,580	302
		San Martín	200	94	371	322	95
		Ucayali	527	472	320	0	294
		<b>Total</b>	<b>7,842</b>	<b>7,169</b>	<b>17,200</b>	<b>6,321</b>	<b>4,370</b>

Breve descripción del Logro (Indicadores de producto)	Unidad de Medida	Región	Ejecución				
			2006	2007	2008	2009	2010
	<b>N° de beneficiarios</b>	Arequipa	-	-	0	355	0
		Ayacucho	-	-	195	213	509
		Cajamarca	-	-	3,373	1,568	610
		Cusco	-	-	118	449	237
		Ica	-	-	0	0	0
		Junin	-	-	29	326	752
		Lima - Huaral	-	-	1,884	299	256
		Lima - La Molina	-	-	514	0	0
		Loreto	-	-	0	0	0
		Lambayeque	-	-	1,001	4,523	1,970
		Puno	-	-	1,290	704	760
		San Martín	-	-	177	0	95
		Ucayali	-	-	305	0	346
		<b>Total</b>	-	-	<b>8,886</b>	<b>8,437</b>	<b>5,535</b>
<b>Producción de semillas de alta calidad genética</b>	<b>Toneladas</b>	Arequipa	0	0	69	85	12
		Ayacucho	47	29	59	112	38
		Cajamarca	134	57	55	47	64
		Cusco	242	129	385	231	172
		Ica	0	0	0	0	0
		Junin	270	103	86	54	51
		Lima - Huaral	37	16	0	0	4
		Lima - La Molina	0	0	5	17	0
		Loreto	23	7	23	63	5
		Lambayeque	77	71	245	188	57
		Puno	443	38	314	208	91
		San Martín	78	43	221	48	4
		Ucayali	35	39	69	2	1
		<b>Total</b>	<b>1,386</b>	<b>531</b>	<b>1,531</b>	<b>1,055</b>	<b>498</b>

Breve descripción del Logro (Indicadores de producto)	Unidad de Medida	Región	Ejecución				
			2006	2007	2008	2009	2010
Producción de plantones	N° de plantones	Arequipa	0	0	36,000	18,000	10,908
		Ayacucho	6000	8,000	16,100	11,150	9,000
		Cajamarca	-	0	0	0	0
		Cusco	4529	18,768	14,376	23,509	9,481
		Ica	0	0	0	0	0
		Junin	45775	22,809	1,143	3,022	175,255
		Lima - Huaral	49955	47,368	13,180	0	0
		Lima - La Molina	0	0	33,830	71,404	29,386
		Loreto	7855	2,468	35,660	7,313	73,500
		Lambayeque	13181	62,000	9,360	8,468	2,696
		Puno	8869	10,771	24,160	0	0
		San Martín	3120	0	0	13,457	0
		Ucayali	130, 383	5,784	179,960	39,216	30,000
			Total	139,284	177,968	363,769	195,539
Producción de reproductores de alta calidad genética	N° de reproductores	Arequipa	0	0	0	0	0
		Ayacucho	5146	5,458	7,145	7,352	7,535
		Cajamarca	5996	3,326	5,335	2,955	1,032
		Cusco	975	1,116	1,669	1,900	1,290
		Ica	0	0	0	0	0
		Junin	3099	1,441	3,736	2,287	1,568
		Lima - Huaral	13533	5,790	6,851	13,301	3,418
		Lima - La Molina	0	0	0	0	0
		Loreto	0	0	-	22	0
		Lambayeque	1312	1,017	1,153	1,432	919
		Puno	1219	1,248	1,529	1,203	27
		San Martín	784	867	2,358	971	263
		Ucayali	57	73	84	43	2
			Total	32,121	20,336	29,860	31,466

Breve descripción del Logro (Indicadores de producto)	Unidad de Medida	Región	Ejecución				
			2006	2007	2008	2009	2010
<b>Accesiones conservadas</b>	<b>N° de accesiones conservadas</b>	Arequipa	-	-	-	-	210
		Ayacucho	-	-	-	-	987
		Cajamarca	-	-	-	-	1,000
		Cusco	-	-	-	-	3,948
		Ica	-	-	-	-	0
		Junin	-	-	-	-	821
		Lima - Huaral	-	-	-	-	1,691
		Lima - La Molina	-	-	-	-	6,404
		Loreto	-	-	-	-	261
		Lambayeque	-	-	-	-	306
		Puno	-	-	-	-	1,500
		San Martín	-	-	-	-	160
		Ucayali	-	-	-	-	231
		Total	-	-	-	0	17,519
<b>Desarrollo de protocolos</b>	<b>N° de protocolos</b>	Arequipa	-	-	-	-	-
		Ayacucho	-	-	-	-	-
		Cajamarca	-	-	-	-	-
		Cusco	-	-	-	-	-
		Ica	-	-	-	-	-
		Junin	-	-	-	-	-
		Lima - Huaral	-	-	-	-	4
		Lima - La Molina	-	-	25	24	10
		Loreto	-	-	-	-	1
		Lambayeque	-	-	-	-	-
		Puno	-	-	-	-	-
		San Martín	-	-	-	4	1
		Ucayali	-	-	-	-	-
		Total	-	-	25	28	16

Breve descripción del Logro (Indicadores de producto)	Unidad de Medida	Región	Ejecución				
			2006	2007	2008	2009	2010
Certificación	N° de ha beneficiada con semilla certificada	Arequipa	-	-	-	11,172	7,357
		Ayacucho	-	-	-	324	342
		Cajamarca	-	-	-	26,697	195
		Cusco	-	-	-	144	581
		Ica	-	-	-	22,484	22,329
		Junin	-	-	-	203	1,019
		Lima - Huaral	-	-	-	507	1,831
		Lima - La Molina	-	-	-	1,700	0
		Loreto	-	-	-	0	6,500
		Lambayeque	-	-	-	131,625	133,222
		Puno	-	-	-	0	0
		San Martín	-	-	-	13,056	11,576
		Ucayali	-	-	-	0	297
			Total	-	-	-	207,912
	N° de ha para producción de semilla	Arequipa	-	-	-	164	101
		Ayacucho	-	-	-	188	103
		Cajamarca	-	-	-	132	311
		Cusco	-	-	-	121	201
		Ica	-	-	-	939	1,092
		Junin	-	-	-	435	505
		Lima - Huaral	-	-	-	48	163
		Lima - La Molina	-	-	-	100	0
		Loreto	-	-	-	0	14
		Lambayeque	-	-	-	1,904	2,293
		Puno	-	-	-	0	5
		San Martín	-	-	-	281	493
		Ucayali	-	-	-	2	71
			Total	-	-	-	4,315

Breve descripción del Logro (Indicadores de producto)	Unidad de Medida	Región	Ejecución				
			2006	2007	2008	2009	2010
	<b>toneladas de semilla cosecha y etiquetada</b>	Arequipa	-	-	-	893	589
		Ayacucho	-	-	-	310	492
		Cajamarca	-	-	-	2,198	87
		Cusco	-	-	-	13	75
		Ica	-	-	-	670	739
		Junin	-	-	-	126	409
		Lima - Huaral	-	-	-	17	92
		Lima - La Molina	-	-	-	80	0
		Loreto	-	-	-	0	200
		Lambayeque	-	-	-	10,068	10,008
		Puno	-	-	-	0	0
		San Martín	-	-	-	1,040	919
		Ucayali	-	-	-	0	8
		<b>Total</b>	-	-	-	<b>15,415</b>	<b>13,618</b>



**7. Ejecución presupuestal 2006-2010**

a. Por Actividades y proyectos, en Nuevos Soles – *Cifras de cierre y conciliación.*

**Cuadro N° 12**

N° Orden	Actividades y Proyectos	Ejecución 2007				Año 2010		
		2006	2007	2008	2009	Ppto (PIA)	Ppto (PIM)	Ppto Ejecutado
1	Conducir el Planeamiento y Presupuesto Institucional	0.00	0.00	0.00	950,846.99	1,668,651.00	1,323,089.00	1,255,286.46
2	Gestión Administrativa	10,223,544.57	11,155,880.85	10,776,530.90	5,797,534.13	5,543,114.00	6,154,704.00	4,502,630.10
3	Capacitación y Perfeccionamiento	0.00	0.00	0.00	27,547.68	0.00	0.00	0.00
4	Conducción y Orientación Superior	3,340,822.22	3,319,304.04	2,414,583.95	907,488.86	1,064,301.00	1,238,976.00	1,138,250.67
5	Supervisión y Control	0.00	0.00	0.00	652,709.64	558,312.00	535,982.00	530,517.94
6	Asesoramiento de Naturaleza Jurídica	0.00	0.00	0.00	227,082.71	274,362.00	298,764.00	292,357.68
7	Generación y Adaptación de Tecnologías	12,040,212.97	12,424,459.92	12,829,045.94	50,918.24	0.00	0.00	0.00
8	Desarrollo Tecnológico Agrario	0.00	0.00	0.00	0.00	37,645,594.00	40,346,306.00	35,433,096.51
9	Generación, Transferencia y Adopción de Tecnologías	0.00	0.00	0.00	36,286,989.62	0.00	0.00	0.00
10	Políticas, Normatividad, Asesoramiento Técnico y Soporte a la Innovación Agraria Nacional	0.00	0.00	0.00	572,438.52	0.00	0.00	0.00
11	Gestión de Proyectos	0.00	0.00	0.00	2,578,842.63	3,419,398.00	3,826,043.00	2,488,459.33
12	Conservación, Manejo y Uso Sostenible de la Biodiversidad de Raíces y Tubérculos Andinos en la Sierra del Perú	456,904.69	31,282.67	3,936.39	0.00	0.00	0.00	0.00
13	Recursos Genéticos y Biotecnología	0.00	0.00	0.00	0.00	878,100.00	953,329.00	924,910.85
14	Establecimiento de Banco de Germoplasma de Chirimoyo	235,791.85	134,233.66	89,185.20	61,591.94	0.00	0.00	0.00
15	Fortalecimiento del Mercado de Servicios para la Innovación	0.00	0.00	0.00	11,825,264.82	6,764,812.00	6,764,812.00	3,119,423.27
16	Promoción y Transferencia de Tecnología Agraria	8,274,943.36	9,068,636.64	9,990,899.77	0.00	0.00	0.00	0.00
18	Fortalecimiento Institucional de la Estación Experimental Santa Ana - Huancayo	556,669.75	0.00	0.00	0.00	0.00	0.00	0.00
19	Fortalecimiento Institucional de la Estación Experimental Canaán - Ayacucho	95,998.36	0.00	0.00	0.00	0.00	0.00	0.00
20	Fortalecimiento Institucional de la Estación Experimental Vista Florida - Chiclayo	538,993.54	0.00	0.00	0.00	0.00	0.00	0.00
21	Producción de Semillas Plantones y Reproductores	7,693,597.82	7,186,741.08	7,730,621.25	0.00	0.00	0.00	0.00
22	Tecnificación del Agro con Riego	888,822.28	596,560.13	299,667.01	0.00	0.00	0.00	0.00

Nº Orden	Actividades y Proyectos	Ejecución 2007				Año 2010		
		2006	2007	2008	2009	Ppto (PIA)	Ppto (PIM)	Ppto Ejecutado
23	Promoción del Desarrollo Sustentable de Microcuencas Alto Andinas	32,424.40	12,609.73	0.00	0.00	0.00	0.00	0.00
24	Mejoramiento Genético de Camélidos Andinos Mediante Biotecnología Reproductiva en las Provincias de Lampa y Carabaya de la Región Puno	0.00	214,362.47	1,047,937.47	50,714.40	0.00	0.00	0.00
25	Fortalecimiento Institucional en la Prestación de Servicios de Investigación y Transferencia de Tecnología para Mejorar los Ingresos Campesinos de Junín y Huancavelica	0.00	624,089.47	67,187.45	0.00	0.00	0.00	0.00
26	Fortalecimiento Institucional en la Prestación de Servicios de Investigación y Transferencia de Tecnología para Mejorar los Ingresos Campesinos en el ámbito de la Estación Experimental Canaán	0.00	1,169,252.58	533,817.97	0.00			
27	Fortalecimiento Institucional en la Prestación de Servicios de Investigación y Transferencia de Tecnología para Mejorar los Ingresos Campesinos en el ámbito de la Estación Experimental Vista Florida	0.00	681,463.63	143,084.89	0.00	137,701.00	137,701.00	0.00
28	Producción Técnica de Plantones de Vid de Alta Calidad Genética y Fitosanitaria en la sub-Estación Experimental Chincha - Ica	0.00	162,870.45	220,492.52	322,820.90	0.00	572,634.00	101,013.87
29	Asistencia Técnica para la Reconversión Productiva del Cultivo de Arroz en la Costa Norte del Perú	0.00	621,295.50	0.00	0.00	0.00	0.00	0.00
30	Fortalecimiento Institucional en la Prestación de Servicios de Investigación y Extensión Agraria para la Mejora de la Competitividad y los ingresos campesinos en el Ambito de la Sub-Estación Experimental San Gaban - Provincia de Carabaya - Puno	0.00	599,953.71	1,095,894.97	655,749.12	0.00	157,898.00	156,771.14
31	Creación del Centro Nacional de Biotecnología Agropecuaria y Forestal Desarrollo de Capacidades para la Implementación Utilización de la Biotecnología Moderna en el Sector Agropecuario - Fase I	0.00	141,998.00	5,846,629.84	3,171.32	0.00	0.00	0.00
32	Construcción Infraestructura Pecuaria en la Localidad de Pilcopata-Kosñipata	0.00	16,093.00	0.00	0.00	0.00	0.00	0.00
33	Fortalecimiento de Capacidades de la Estación Experimental Agraria Donoso - Huaral en Investigación y Transferencia de Tecnología para la mejora de los servicios agrarios en las regiones de Lima y Ancash	0.00	0.00	65,864.90	605,625.45	3,627,421.00	393,982.00	225,841.73
34	Reflotamiento Ganadero con Bovinos de Alta Calidad Genética Adaptada a la Zona para Atender la Demanda de los Productores de la Provincia de Andahuaylas	0.00	0.00	65,505.00	486,439.14	607,663.00	977,223.00	859,281.54

Nº Orden	Actividades y Proyectos	Ejecución 2007				Año 2010		
		2006	2007	2008	2009	Ppto (PIA)	Ppto (PIM)	Ppto Ejecutado
35	Introducción del Ovino Raza Dohne Merino Mediante el Uso de la Biotecnología Reproductiva en la Estación Experimental Agraria Ilpa - Puno	0.00	0.00	91,183.71	8,814.60	100,000.00	2,000.00	2,000.00
36	Introducción del Ovino Raza Dohne Merino Mediante el Uso de la Biotecnología Reproductiva en la Estación Experimental Agraria Santa Ana - Huancayo	0.00	0.00	77,146.02	22,218.35	0.00	0.00	0.00
37	Fortalecimiento de Competencias Estrategias para la Investigación y Desarrollo	0.00	0.00	0.00	4,742,039.91	1,830,500.00	2,730,500.00	2,037,664.73
38	Políticas, Información y Calidad de los Servicios de Innovación	0.00	0.00	0.00	2,637,136.07	2,795,568.00	3,792,362.00	2,740,108.40
39	Modernización del Sistema de Investigación Agraria para la Competitividad	0.00	0.00	0.00	899,370.46	3,311,866.00	4,900,630.00	2,599,972.14
40	Regulación para la Innovación Agraria	0.00	0.00	0.00	0.00	1,272,000.00	766,391.00	532,802.22
41	Generación de Tecnología Agro-Ecológicas de Cultivos en las Regiones de Lambayeque, Piura y Tumbes	0.00	0.00	0.00	0.00	97,300.00	883,173.00	540,299.11
42	Mejoramiento Genético del Ganado Vacuno mediante la transferencia de Embriones en la Región Junín	0.00	0.00	0.00	0.00	76,880.00	1,141,951.00	437,760.25
26	Fortalecimiento Institucional en la Prestación de Servicios de Investigación y Transferencia de Tecnología para Mejorar los Ingresos Campesinos de la Selva Central del País	0.00	0.00	0.00	0.00	90,000.00	1,472,495.00	797,444.81
35	Introducción del Ovino Raza Dohne Merino Mediante el Uso de la Biotecnología Reproductiva en la Estación Experimental Agraria Ilpa - Puno - Fase II	0.00	0.00	0.00	0.00	0.00	98,000.00	94,996.77
Total		<b>44,378,725.81</b>	<b>48,161,087.53</b>	<b>53,389,215.15</b>	<b>70,373,355.50</b>	<b>71,763,543.00</b>	<b>79,468,945.00</b>	<b>60,810,889.52</b>

Fuente: OPRE

8. Proyectos de inversión años 2009-2010.

**Cuadro N° 13**

Ejes Estratégicos/Proyectos	Código SNIP*	Localización	Estado Situacional	Plazo (Años)	Periodo Ejecución		Costo Total (En Miles de Soles)	Recursos Ejecutados (En Miles de Nuevos Soles)	
					Fecha de inicio	Fecha de término		2009	2010
Reflotamiento ganadero con bovinos de alta calidad genética adaptada a la zona para atender la demanda de los productores de la provincia de Andahuaylas. 1/	48117	Apurímac - Andahuaylas	En ejecución	3	2008	2010	1,529.168	551.945	859.282
Fortalecimiento de capacidades de la Estación Experimental Agraria Donoso - Huaral en investigación y transferencia de tecnología para la mejora de los servicios agrarios en las regiones de Lima y Ancash. 2/	50893	Lima - Huaral	En ejecución	3	2008	2010	5,946.532	671.490	225.842
Fortalecimiento institucional en la prestación de servicios de investigación y extensión agraria para la mejora de la competitividad y los ingresos campesinos en el ámbito de la Sub Estación Experimental San Gabán - Provincia de Carabaya - Puno. 3/	25681	Puno - Carabaya	En ejecución	3	2007	2009	2,509.510	2,351.612	156.771
Modernización del sistema de investigación agraria para la competitividad 4/	56118	Todo el país	En ejecución	2	2009	2010	5,800.000	899.370	2,695.828
Producción tecnificada de plantones de vid de alta calidad genética y fitosanitaria en la Sub Estación Experimental Chíncha - Ica 5/	25477	Ica - Chíncha	En ejecución	2	2007	2008	1,278.818	706.184	101.014
Fortalecimiento institucional en la prestación de servicios de investigación y transferencia de tecnología para la mejora de los ingresos campesinos en el ámbito de la Estación Experimental Vista Florida. 6/	13407	Lambayeque	Retornado	3	2005	2007	1,980.000	1,790.622	0.000
Introducción del ovino raza Dohne Merino mediante el uso de la biotecnología reproductiva en la Estación Experimental Agraria Illpa - Puno. Fase II	110725	Puno	Nuevo	1	2010	2010	100.000	0.000	96.997
Fortalecimiento institucional para la prestación de servicios de investigación y transferencia de tecnología para mejorar los ingresos de la selva central del país.	35272	Pasco - Oxapampa. Junín - Satipo y Chanchamayo	Nuevo	2	2010	2011	1,953.875	0.000	797.445
Generación de tecnologías agroecológicas de cultivos en las Regiones de Lambayeque, Piura y Tumbes.	35122	Lambayeque - Chiclayo Piura - Piura, Sechura y Sullana. Tumbes - Tumbes y Zarumilla	Nuevo	3	2010	2012	1,887.875	0.000	540.299
Mejoramiento genético del ganado vacuno mediante la transferencia de embriones en la Región Junín.	34618	Junín - Concepción, Chupaca, Junín, Jauja, Tarma, Huancayo y Yauli	Nuevo	3	2010	2012	1,974.917	0.000	437.760

Fuente: Reportes de Informes Trimestrales de las Unidades Ejecutoras de los Proyectos de Inversión Pública. - OPI

1/ Continuidad de inversiones con Decreto Supremo N° 053-2010-EF

2/ Solicitud de plazo de ejecución del proyecto, no tiene continuidad de inversiones

3/ En proceso aprobación de plazo de ejecución de proyecto, continuidad de inversiones con Decreto Supremo N° 053-2010-EF

4/ Continuidad de inversiones con Decreto Supremo N° 053-2010-EF

5/ En proceso aprobación de plazo de ejecución de proyecto, continuidad de inversiones con Decreto Supremo N° 053-2010-EF

6/ Se autorizó el plazo de ejecución del proyecto por UIS MINAG con Oficio N° 625-2010-AG-OPP/UIS e Informe UIS N° 032-2010-AG-OPP

7/ El avance de actividades y la situación actual de los proyectos corresponde al III trimestre 2010, por no contar aún con información al IV trimestre.

9. Proyectos de Cooperación Técnica Internacional años 2009-2010.

**Cuadro N° 14**

Proyectos	Ubicación / Departamento	Fuente Cooperante	Plazo (Años)	Fecha de Inicio	Fecha de Término	Costo Total (En Miles US\$)	Recursos de Cooperación ejecutada (En Miles de US\$)		Saldo
							2009	2010	
Fortalecimiento de las oportunidades y la seguridad nutricional de los pobres rurales a través del uso y mercadeo de especies olvidadas y subutilizadas.	Puno	Centro de Investigación en Recursos Naturales y Medio Ambiente - CIRNMA	3 años	01/06/2007	30/06/2010	29	10	10	---
Programa de innovación participativa con pequeños productores en la región andina	Cusco	Consortio PBA	4 años	02/05/2006	30/05/2010	67	17	17	---
Desarrollo de cultivos de granos andinos con potencial para asegurar la nutrición popular y el alivio a la pobreza. (Primera Fase) Bioversity/ AM-LOA-001-2008	Cusco, Puno, Ayacucho, Junin	Bioversity International	2 años	08/07/2008	30/03/2010	150	70	65	---
Regeneration and safety duplication of regionally prioritized crop collections	Puno	Global Crop Diversity Trust	3 años	12/11/2008	30/10/2011	12	4	3	3
Desarrollo de capacidades y adquisición de herramientas para el estudio de la genómica estructural y funcional de la papa	Lima	Centro Internacional de la Papa	1 año	10/11/2008	30/10/2009	12	6	---	---
Regeneración de las colecciones de yuca y frijol, Estación Experimental Agraria Donoso Huaral, Instituto Nacional de Innovación Agraria - INIA - Perú	Lima	Global Crop Diversity Trust	3 años	06/03/2008	30/03/2011	60	20	20	10
Estrategías para el fortalecimiento a las actividades de investigación y desarrollo del cultivo de yuca en el Perú	Piura	CIAT / CLAYUCA	1 año	10/09/2008	30/09/2009	6	2	---	---
Vulnerability to climate change in agricultural systems in LAC: Building Response Strategies	Junin	Banco Mundial	1 año	15/07/2008	30/06/2009	25	18	---	---
Innovaciones tecnológicas y mercados diferenciados para la papa nativa	Junin	FONTAGRO	3 años	13/09/2006	30/12/2009	60	20	---	---
Red de innovación de mejoramiento y disseminación de la papa: hacia un impacto en la cadena latinoamericana	Junin	INIA España	2 años	05/01/2008	30/12/2010	38	12	10	---
Red de innovación de investigación y desarrollo: hacia la disseminación eficiente y mecanismos de impacto propobre con nuevas variedades de papa en la zona andina.	Cajamarca, Junín, Cusco	FONTAGRO	2 años	04/01/2008	30/12/2010	58	20	20	---
Desarrollo de variedades de camote de pulpa naranja para el Perú	Lima	Centro Internacional de la Papa	1 año	15/09/2009	30/07/2010	36	18	18	---
Red de estudios amazónicos de vida y ambiente	Ucayali	Consortio Iniciativa Amazónica	2 años	24/03/2008	30/06/2010	4	2	1	---

Proyectos	Ubicación / Departamento	Fuente Cooperante	Plazo (Años)	Fecha de Inicio	Fecha de Término	Costo Total (En Miles US\$)	Recursos de Cooperación ejecutada (En Miles de US\$)		Saldo
							2009	2010	
Sistematización de las experiencias, lecciones aprendidas y socialización de los resultados de los sistemas silvopastoriles en la amazonía peruana	Pucallpa	Consortio Iniciativa Amazónica	1 año	02/01/2009	30/12/2009	2	2	---	---
Exploración, recolección de germoplasma de papas silvestres ( <i>Solanum sect. Petota, Solanaceae</i> ) del Perú	Amazonas, Piura, Cajamarca, Lambayeque, La Libertad, San Martín	Centro Internacional de la Papa - CIP	3 años	20/10/2008	30/10/2011	17	5	4	4
Mejoramiento de la competitividad de las cadenas de producción de especies frutales amazónicas - FRUTAM	Loreto	Centro Internacional de la Papa - CIP	3 años	18/09/2009	30/09/2012	41	12	14	15
Hacia el establecimiento de políticas que promuevan el uso de la agrobiodiversidad peruana y la innovación tecnológica local, con base en los recursos genéticos, para superar la pobreza, la desnutrición y la inseguridad alimentaria en Perú.	Lima	Bioversity International	1 año	01/10/2009	30/07/2010	30	15	15	---
REDD ALERT	Ucayali	Grupo ASB / Unión Europea	3 años	01/05/2009	01/05/2012	159	50	60	49
Generación y validación de variedades de maíz tolerantes a sequía como medio de estabilizar productividad y disminuir el daño por micotoxinas como consecuencia del cambio climático.	Lambayeque	FONTAGRO (CIMMYT adminisitra)	2 años	01/01/2010	01/12/2012	66	---	30	36
Desarrollo y valoración de recursos genéticos de <i>Lycopersicon spp</i> para su utilización en mejoramiento genético de solanáceas frente a estrés biótico y abiótico.	Lima	FONTAGRO (INIA Chile adminisitra)	3 años	01/05/2010	01/05/2013	109	---	35	74
Descubriendo el potencial de la diversidad de los cultivos olvidados para la diferenciación de productos de alto valor y la generación de ingresos para los pobres: El caso de los ajíes en su centro de origen". LOA 001-2010	Lima	Bioversity International	1 año	01/03/2010	01/02/2011	48	---	33	15
Implementación del tratado internacional sobre recursos fitogenéticos para la alimentación y la agricultura y su sistema multilateral de acceso y distribución de beneficios (MLS) en Perú. LOA 010-005	Lima	Bioversity International	1 año	01/12/2009	01/04/2010	23	15	8	---
Apoyo para la realización de un foro para abordar problemas asociados con el uso de la agrobiodiversidad peruana y buscar soluciones.	Lima	Bioversity International	4 meses	01/02/2010	01/06/2010	30	---	30	---
Plan de Trabajo INIA - FAO del Proyecto: "Fortalecimiento de las organizaciones indígenas alto andinas y rescate de sus productos tradicionales"	Huancavelica	FAO	1 año	01/10/2009	01/06/2010	11	3	8	---

Proyectos	Ubicación / Departamento	Fuente Cooperante	Plazo (Años)	Fecha de Inicio	Fecha de Término	Costo Total (En Miles US\$)	Recursos de Cooperación ejecutada (En Miles de US\$)		Saldo
							2009	2010	
Utilización de la diversidad genética de papa para afrontar la adaptación al cambio climático.	Peru y Bolivia	PROINPA	3 años	26/01/2010	25/01/2013	380	---	120	260
Descubriendo el potencial de la diversidad de los cultivos olvidados para la diferenciación de productos de alto valor y la generación de ingresos para los pobres: El caso de los ciles en su centro de origen. "Rescate y promoción de ajíes nativos en su centro de origen". Bioversity / AM-LOA-001-2010	Peru y Bolivia	Bioversity International	1 año	01/03/2010	28/02/2011	48	---	38	10
Activ: "Implementación de investigación participativa y formal en el Alto Piura y la Selva Central". Proyecto: "Mejorando la producción y mercadeo de bananos en cafetales con árboles de pequeños productores: Utilización de los recursos, suelos vivos, selección de cultivares y estrategia de mercado"	Piura y Junin (selva central)	Bioversity International	1 año	27/09/2010	28/02/2011	14	---	10	4
Desarrollo de cultivos de granos andinos con potencial para asegurar la nutrición popular y el alivio a la pobreza. (Segunda Fase) Bioversity / AM-LOA-006-2010	Junin, Ayacucho, Cusco y Puno	Bioversity International	1 año	01/08/2010	31/07/2011	35	---	10	25
Recolección, evaluación y conservación de recursos genéticos de Pachyrhizu spp. (P. tuberosus y P. ahipa) , en Perú.	Huánuco, Junín, Loreto, Madre de Dios, San Martín, Ucayali, Cusco, Amazonas, Pasco, Ayacucho, Puno, Apurímac y La Libertad	Centro Internacional de la Papa - CIP	3 años	19/10/2010	31/01/2013	180	---	40	140
<b>TOTAL</b>						<b>1,750</b>	<b>321</b>	<b>619</b>	<b>645</b>

Fuente:

Plazo(años): Se refiere a los años en que se ejecutará el proyecto o Programa

Fecha de Inicio: Se refiere a la fecha de inicio de la ejecución del Proyecto o Programa

Costo Total: Se refiere al costo de ejecución del Proyecto o Programa de acuerdo al Plan de Operaciones.

Saldo : Monto pendiente de ejecución después del 2008.

10. Convenios y Acuerdos interinstitucionales de la Dependencia con los Gobiernos Regionales, Gobiernos Locales y otros en el año 2010.

**Cuadro N° 15**

Nombre del Convenio	Entidades Participantes	Periodo de Convenio	Monto del Convenio	Logro 2010	Ejecución Presupuestal 2010
Convenio INIA - Municipalidad Provincial de Yunguyo (Suscrito 22.01.2010)	INIA - Municipalidad Provincial de Yunguyo - Puno	Inicio:30-04-09 Termino:30-04-12	S/. 52,586.48	Se realizo 01 curso de capacitación, sobre la producción de forraje verde hidropónico.	No informa
Convenio INIA - Municipalidad Provincial De El Collao (Suscrito 14.01.2010)	INIA - Municipalidad Provincial De El Collao - Puno	Inicio:30-04-09 Termino:30-04-12	S/. 35,388.24	No se reporto ejecución de actividades	No informa
Convenio INIA - Municipalidad Provincial de Azángaro (Suscrito 20.01.2010)	INIA - Municipalidad Provincial de Azángaro - Puno	Inicio:30-04-09 Termino:30-04-12	S/. 35,388.24	No se reporto ejecución de actividades	No informa
Convenio INIA - Municipalidad Provincial de Lampa (Suscrito 13.01.2010)	INIA - Municipalidad Provincial de Lampa - Puno	Inicio:30-04-09 Termino:30-04-12	S/. 30,049.42	No se reporto ejecución de actividades	No informa
Convenio INIA - Municipalidad Distrital De Pomata (Suscrito 14.01.2010)	INIA - Municipalidad Distrital De Pomata - Puno	Inicio:30-04-09 Termino:30-04-12	S/. 45,074.10	Se realizo 01 curso de capacitación, sobre la producción de forraje verde hidropónico.	No informa
Convenio INIA - Municipalidad Distrital De Acora (Suscrito 12.01.2010)	INIA - Municipalidad Distrital De Acora - Puno	Inicio:30-04-09 Termino:30-04-12	S/. 22,537.65	12 estudiantes del ISTPA, realizaron prácticas pre profesionales. 4 estudiantes del ISTPA realizaron prácticas pre profesionales y capacitación en el uso de semillas de calidad y su normatividad para la producción certificada y comercialización.	No informa
Convenio INIA - Municipalidad Distrital de Arapa (Suscrito 20.01.2010)	INIA - Municipalidad Distrital de Arapa - Puno	Inicio:30-04-09 Termino:30-04-12	S/. 18,780.88	No se reporto ejecución de actividades	No informa
Convenio INIA y la Municipalidad Provincial de Huancané – Puno (Suscrito 29/03/2010)	INIA y la Municipalidad Provincial de Huancané – Puno	Inicio:30-04-09 Termino:30-04-12	S/. 14,155.29	No se reporto ejecución de actividades	No informa
Convenio de Cooperación Interinstitucional entre INIA y la Empresa Stevia Perú SAC (Suscrito 29.01.10)	Empresa Stevia Perú SAC - INIA (EEA-EI Porvenir)	Inicio:01-12-09 Termino:Hasta que INIA provea 30,000 plantines in vitro.	No aplica	No informo	No informa
Acta de Compromiso entre la Municipalidad Provincial de Coronel y el INIA (*)	Municipalidad Provincial de Coronel y el INIA (*)-EEA-Pucallpa	Inicio:07-01-10 Termino:Hasta que culmine la construcción del cerco perimétrico.	No aplica	No informo	No informa



Nombre del Convenio	Entidades Participantes	Periodo de Convenio	Monto del Convenio	Logro 2010	Ejecución Presupuestal 2010
Convenio de Cooperación entre el INIA y la Asociación de Productores Frutícolas del Valle de Collo, del Distrito de Canta	Asociación de Productores Frutícolas del Valle de Collo, del Distrito de Canta - INIA (DEA)	Inicio:14-01-10 Termino:14-01-12	No aplica	Se ejecutarin actividades respecto al manejo agronómico: poda en chirimoya y palto, preparación de caldo bordales, fertilización y manejo integrado de plagas-enfermedades en palto y chirimoya. Avance promedio 60%	Sin Reporte
Carta de Acuerdo Bioersity/AM-LOA-004-2010 entre el INIA y Bioersity Internacional	Bioersity Internacional-INIA(DIA)	Inicio:01-02-10 Termino:30-06-10	US \$ 30,000	No informo	No informo
Plan de Trabajo del Proyecto "Fortalecimiento de las organizaciones indígenas Alto andinas y rescate de sus productos tradicionales" FAO: Carta GCP/RLA/163/NZE. INIA: Oficio N° 0724-2009-INIA-OGP-OCTF/J (visado en Feb.2010)	FAO: Carta GCP/RLA/163/NZE. INIA: Oficio N° 0724-2009-INIA-OGP-OCTF/J	Inicio:Oct. 2009 Termino:Jun.2010	US \$ 11,000	Inventario de variedades de cultivos andinos en comunidades, inventario e identificación de prácticas agrícolas tradicionales apropiadas a BPA, establecimiento de colecciones comunales de germoplasma local, implementación de módulos de cosecha de agua y riego tecnificado. avance promedio del 81%	Financiamiento lo administra FAO.
Adenda N° 02 al Convenio Especifico de Cooperación entre INIA y el Gobierno Regional San Martín	Gobierno Regional San Martín-INIA(EEA-EI Porvenir)	Jnio 2008 a Dic 2011	S/. 289.896,00	Evaluación de la germinación de semillas de ecotipos de piñon, producción de plantones por estacas, densidad de siembra y efecto de poda sobre el rendimiento, selección de ecotipos con alto contenido de aceite y baja acidez en el fruto. Avance físico del 52%	S/. 289.896,00
Primera Adenda al Contrato de Adjudicación de Recursos No Reembolsables (RNR) entre el INIA y FINCYT.Primera Adenda al Contrato N° 109-FINCYT-EQUIP-2009	FINCYT-INIA(EEA-Canaan)	Adenda suscrita el 24.02.2010 Vigencia del Contrato: 02.09.09 – 02.09.10	No aplica	Se encuentra en cordinación técnica con la contraparte para actualizar el plan de trabajo.	No informa
Convenio Marco de Cooperación entre el INIA e ICRAF	ICRAF-INIA (DIA EEA-Pucallpa)	Inicio:23-02-10 Termino:23-02-15	No aplica	Se encuentra a nivel de coordinación técnica.	No aplica
Convenio de Cooperación entre el INIA y la Empresa ACEBOR SAC	Empresa ACEBOR SAC-INIA (DIA-SD Cultivos-Región Ucayali)	Inicio:02-03-10 Termino:26-02-13	No aplica	Sin información.	No aplica
Convenio de Cooperación Interinstitucional entre el INIA y el Proyecto Especial Binacional Puyango Tumbes – PEBT	Proyecto Especial Binacional Puyango Tumbes – PEBT-INIA(EEA.Vta.Florida)	Inicio:26-02-10 Termino:02-03-12	No aplica	Sin información.	No aplica
Acuerdo de Cooperación entre el INIA y el Centro Internacional de Mejoramiento de Maíz y Trigo - CIMMYT (Suscrito el 03.03.10)	Centro Internacional de Mejoramiento de Maíz y Trigo (CIMMYT)- INIA (EEA-DIA.Vista Florida)	Inicio:01-12-09 Termino: 31-12-12	US \$ 66,250	Sin información.	No informa

Nombre del Convenio	Entidades Participantes	Periodo de Convenio	Monto del Convenio	Logro 2010	Ejecución Presupuestal 2010
Carta de Acuerdo (LoA) N° 10/005 entre el INIA y Bioersity Internacional.(Suscrito 04.03.10)	Bioersity Internacional-INIA (DIA-EEA. Donoso-Huaral/EEA. Illpa-Puno)	Diciembre 2009 a Marzo 2010	US \$ 23,000	Ejecución de 4 talleres (Lima, Arequipa, Puno y Arequipa); identificación del punto focal nacional del tratado; establecer las bases legales y administrativas para la participación del INIA en el sistema multilateral de acceso y distribución de beneficios del tratado internacional. avance promedio del 80% respecto a la meta.	S/. 35,733,01
Contrato de Arrendamiento entre el INIA y la Asociación de Promoción Agraria – ASPA (*) (Suscrito 14.03.10)	Asociación de Promoción Agraria (ASPA)-INIA(EEA. Chincha)	Por un año, a partir de la Expedición R.J. que concede el arrendamiento.	No aplica	En espera de la expedición de la R.J.por parte del INIA.	No aplica
Convenio Marco de Cooperación Interinstitucional entre INIA y el Grupo Exportador de Tecnología Agropecuaria “Pampas Argentinas”	Grupo Exportador de Tecnología Agropecuaria “Pampas Argentinas”- INIA (DEA-EEA .Vta. Florida/EEA. Santa. Ana)	Inicio:23-03-10 Termino:23-03-12	No aplica	No informa	No aplica
Convenio Marco de Cooperación entre INIA – Proyecto Especial Binacional Lago Titicaca – PELT	Proyecto Especial Binacional Lago Titicaca (PELT)-INIA	Inicio:30-03-10 Termino:30-03-13	No aplica	Se estan realizando las cordinaciones para elaborar un convenio específico	No aplica
Convenio Marco de Cooperación INIA – CONVEAGRO	CONVEAGRO-INIA(DEA)	Inicio:24-03-10 Termino:24-03-12	No aplica	No informa	No aplica
Convenio de Cooperación entre el INIA y el GR-Ayacucho*)	GR-INIA (EEA. Canaan)	Inicio:16-03-10 Termino:16-03-13	No aplica	No informa	No aplica
Convenio Marco entre el INIA Perú e INTA Argentina	INTA Argentina-INIA Perú (DIA)	Inicio:22-03-10 Termino:22-03-15	No aplica	No informa	No aplica
Convenio INIA- FONDOEMPLEO- Municipalidad Provincial Mariscal Nieto - Moquegua	INIA - FONDOEMPLEO- Municipalidad Provincial Mariscal Nieto - Moquegua	Inicio:12-04-10 Termino:12-04-13	S/. 1 014 372 FONDOEMPLEO	Información a los beneficiarios las activiades del convenio y selección de personal, avance de meta 5%	S/. 78312.25
Memorando de Entendimiento INIA – PROINPA	PROINPA-INIA (DIA/SUDIRGEB)	Inicio:23-04-10 Termino:23-04-13	US \$ 110,000	No nforma	No aplica
Convenio APROTYC,DRA-Lima,Municipio de Mariatana, Santo Domingo de los Olleros y el INIA.	APROTYC, DRA- Lima,Municipios de Mariatana y Sto. Domingo de Olleros - INIA	Inicio:03-07-08 Termino:03-07-11	No aplica	III festival de Tuna y cochinilla (6 de marzo-Llanac), visitas técnicas a productores líderes de APROTYC al CE-La Molina,pasantía a los productores a la ciudad de Arequipa.	No aplica

Nombre del Convenio	Entidades Participantes	Periodo de Convenio	Monto del Convenio	Logro 2010	Ejecución Presupuestal 2010
Convenio para actividades de capacitación y transferencia de tecnología entre el INIA y la Junta Nacional de Usuarios de los Distritos de Riego del Perú.	Junta Nacional de Usuarios de los Distritos de Riego del Perú-INIA	Inicio:28-04-10 Termino:28-04-12	No aplica	Se tuvo una reunión de coordinación con el representante de la JNUDRP, para la elaboración del plan de actividades.	No aplica
Convenio Marco de Cooperación Técnica entre el INIA y la Municipalidad Distrital de Perené (FONDOEMPLO)	Municipalidad Distrital de Perené - INIA (DEA-EEA. Santa Ana)	Inicio:26-04-10 Termino:26-04-12	S/. 1,554,648.00	Capacitación y asistencia técnica a pequeños productores del Distrito de Perene en el cultivo de café, avance promedio 60%	S/. 735.968.64
Convenio Marco de Cooperación entre el INIA y la Corporación PBA. (Suscrito 09.02.10)	Corporación PBA-INIA (DEA)	Inicio:02-05-10 Termino:02-05-15	No aplica	No informa	No aplica
Convenio de Cooperación Técnica entre el INIA, la Universidad Nacional Daniel Alcides Carrión, New Mexico State University y el Centro Internacional de la Papa.	Universidad Nacional Daniel Alcides Carrión - New Mexico State University - Centro Internacional de la Papa - INIA(DIA)	Inicio:07-05-10 Termino:07-05-13	No aplica	No informa	No aplica
Convenio Marco Estratégico de Alianza Público-Privado entre el INIA y el Consorcio Privado formado por AGROANDINA, NETAFIM Y JOSE CHLIMPER (*)	Consorcio Privado formado por AGROANDINA, NETAFIM Y JOSE CHLIMPER (*)- INIA (EEA. Andenes)	Inicio:02-05-10 Termino:02-05-17	No aplica	Se han concluido la cosecha de papas nativas, los cuales fueron comercializados por AGROANDINA, volviendo a instalar en el campo cultivos de maíz amiláceo, haba para la cosecha en verde.	No aplica
Contrato de Asociación en Participación para el Desarrollo de Cultivos Agroindustriales en la Región Arequipa entre el INIA y la Empresa Ulexandes S.A.C (*)(Suscrito 14.05.10)	Empresa Ulexandes S.A.C-INIA (EEA. Arequipa)	Inicio:15-05-10 Termino:15-05-15	La Empresa pagará al INIA el 30% de los ingresos netos que genere el manejo de las plantaciones.	No informa	No informa
Convenio de Co-Ejecución entre el INIA Perú e INIA Chile.	INIA Perú(DIA/Ing. Llermé Rios Lobo)-INIA Chile	Inicio:17-05-10 Vigencia: x 3años	US \$ 108,900	No informa	No informa
Convenio Específico de Cooperación Interinstitucional entre el INIA y la Universidad Peruana Cayetano Heredia.	Universidad Peruana Cayetano Heredia - INIA (DIA / SUDIRGEB)	Inicio:17-05-10 Termino:17-05-12	No aplica	No informa	No informa
Convenio Marco de Cooperación entre el INIA y la Municipalidad Distrital de San Marcos.	Municipalidad Distrital de San Marcos -INIA (DEA-EEA. Donoso)	Inicio:20-05-10 Termino:20-05-13	No aplica	Reunión taller de sensibilización, participación en feria distrital de San Marcos, exposición y venta de 2,800 reproductores de cuyes, a las familias beneficiarias. Con un avance promedio del 10%.	Sin Reporte

Nombre del Convenio	Entidades Participantes	Periodo de Convenio	Monto del Convenio	Logro 2010	Ejecución Presupuestal 2010
Segunda Adenda al Contrato de Adjudicación de Recursos No Reembolsables (RNR) entre el INIA y FINECYT. <b>Segunda Adenda al Contrato N° 109-FINECYT-EQUIP-2009</b>	FINECYT-INIA(EEA-Canaan)	Adenda suscrita el 21.05.2010 Vigencia del Contrato: 02.09.09 – 02.09.10	El presupuesto se especifica en el contrato	No informa	No informa
Tercera Adenda al Contrato de Adjudicación de Recursos No Reembolsables (RNR) entre el INIA y FINECYT.Tercera Adenda al Contrato N° 109-FINECYT-EQUIP-2009	FINECYT-INIA (EEA-Canaan)	Adenda suscrita el 21.05.2010 Vigencia del Contrato: 02.09.09 – 02.09.10	El presupuesto se especifica en el contrato	No informa	No informa
Adenda al Convenio de Cooperación Interinstitucional entre el INIA y la Minera Yanacocha SRL. (*)	Minera Yanacocha-INIA (EEA. Baños del Inca)	Vigencia se mantiene de acuerdo a Convenio Inicial (Adenda suscrita el 25.05.10) y en trámite la 2ª adenda ampliando hasta 30jul-2011(trámite)	US \$ 794116,00	Instalación de 10 has de pastos cultivados, 150 familias manejan pastura con eficiencia, capacitación y asistencia técnica en crianza de cuyes, construcción de 4 fitotodos para producción de hortalizas, producción de lácteos entre yogur, queso, 8 familias cuentan con 160 vaquillonas mejoradas, implementación de 4 botiquines veterinario y fortalecimiento de capacidades de 10 promotores.	No informa
Convenio AGRORURAL -EEA Baños del Onca INIA.	AGRORURA-INIA(EEA-Baños del Inca)	2009-2011	Sin información	3 reuniones de coordinación para elaborar el plan de trabajo.	Sin Reporte
Convenio CONVEAGRO-EEA Baños del Inca-INIA	CONVEAGRO - EEA Baños del Inca	2010-2012	Sin información	Reunión de coordinación UEA-EEA B.I.	Sin Reporte
FINECYT - PIBAP 2007-INIA	FINECYT-INIA (EEA-B.I.)	2007-2010	S/. 242,672.00	Evaluación de 51 líneas de maíz morado en 4 localidades, evaluación y análisis de calidad de antocianina, formación de profesionales técnicos, compra de equipos. Avance alcanzado 100% (concluido)	S/. 195,919
Contrato de Asociación en Participación para el Mejoramiento de la Cadena Productiva de Leche (*)	Cadena Productiva de leche - INIA(DEA-EEA.Chincha)	Inicio:11-01-10 Termino: 11-01-20	No aplica	No informa	No informa
Adenda al Contrato de Asociación en Participación para el Mejoramiento de la Cadena Productiva de Leche (*)	INIA (DEA-EEA.Chincha)	Vigencia se mantiene de acuerdo a Convenio Inicial (Adenda suscrita el 17.05.10)	No aplica	No informa	No informa

Nombre del Convenio	Entidades Participantes	Periodo de Convenio	Monto del Convenio	Logro 2010	Ejecución Presupuestal 2010
Convenio Marco de Cooperación Interinstitucional entre el INIA y el Gobierno Regional Amazonas	Gobierno Regional Amazonas- INIA (DEA)	Inicio:31-05-10 Termino:31-05-13	No aplica	No informa	No informa
Carta de Acuerdo Bioersity/AM-LOA-001-2010 entre el INIA y Bioersity Internacional. (Suscrito el 15.06.10)	Bioersity Internacional- INIA (DIA/SUDIRGEB)	Vigencia del Acuerdo: 01.03.10 - 28.02.11	US \$ 48,111	En coordinación técnica.	No informa
Cuarta Adenda al Contrato de Adjudicación de Recursos No Reembolsables (RNR) entre el INIA y FINCYT. <b>Cuarta Adenda al Contrato N° 109-FINCYT-EQUIP-2009.</b>	FINCYT-INIA(EEA-Canaan)	Vigencia del Contrato: 02.09.09 – 02.09.10 (Adenda suscrita el 18.06.2010)	El presupuesto se especifica en el contrato	No informa	No informa
Adenda al Contrato de Asociación en Participación suscrito entre el INIA y TRANS COR EIRL (*)	TRANS COR EIRL-INIA	Vigencia se mantiene de acuerdo a Contrato Inicial (Adenda suscrita el 26.03.10)	No informa	No informa	No informa
Convenio de Cooperación Interinstitucional suscrito entre el INIA y ELECTROCENTRO (*)	ELECTROCENTRO-INIA	Inicio:16-06-10 Termino:16-06-40	No aplica	No informa	No informa
Adenda N° 001 al Convenio Específico de Cooperación Interinstitucional entre el INIA - Gobierno Regional de Loreto.	Gobierno Regional de Loreto- INIA(EEA. San Roque)	Vigencia se mantiene de acuerdo a Convenio Inicial (Adenda suscrita el 01.07.10)	El presupuesto se especifica en el contrato	No informa	No informa
Segunda Adenda al Contrato de Producción por Encargo de Semilla Certificada de Arroz entre el INIA y la Empresa Agrococos Corp. SAC (*)	Empresa Agrococos Corp. SAC - INIA(EEA. Vista Florida)	Vigencia se mantiene de acuerdo a Contrato Inicial (Adenda suscrita el 08.07.10)	El presupuesto se especifica en el contrato	AGROCOSMOS, cosecho 50 ha, de semilleros de arroz de las variedades: IR-43 y Tinajones, actualmente se encuentra en venta el producto y la EEA-Vista Florida se encuentra en la etapa de liquidación de beneficios.	No informa
Adenda al Contrato de Asociación en Participación para el Mejoramiento Agrícola y de la Cadena Productiva de Leche entre INIA y OXISOL SAC (*)	OXISOL SAC-INIA	Vigencia se mantiene de acuerdo a Contrato Inicial (Adenda suscrita el 02.08.10)	No informa	No informa	No informa
Primera Adenda al Contrato de Adjudicación de Recursos No Reembolsables (RNR) entre el INIA y FINCYT. <b>Primera Adenda al Contrato N° 024-FINCYT-PIBAP-2007</b>	FINCYT-INIA	Duración: 34 meses y 28 días.(Adenda suscrita el 02.08.10)	No informa	No informa	No informa

Nombre del Convenio	Entidades Participantes	Periodo de Convenio	Monto del Convenio	Logro 2010	Ejecución Presupuestal 2010
Memorandum de Entendimiento Internacional INIA – Universidad Estatal de Colorado	Universidad Estatal de Colorado-INIA	Inicio:Agosto 2010 Termino: Agosto2015	No aplica	No informa	No informa
Primera Adenda al Contrato de Adjudicación de Recursos No Reembolsables (RNR) entre el INIA y FINCYT. Primera Adenda al Contrato N° 009-FINCYT-PIBAP-2007	FINCYT-INIA	Duración: 32 meses y 09 días.(Adenda suscrita el 11.08.10)	No informa	No informa	No informa
Primera Adenda al Contrato de Adjudicación de Recursos No Reembolsables (RNR) entre el INIA y FINCYT.Primera Adenda al Contrato N° 010-FINCYT-PIBAP-2007	FINCYT-INIA	Duración: 28 meses y 26 días.(Adenda suscrita el 11.08.10)	El presupuesto se especifica en el contrato	No informa	No informa
Convenio de Cooperación INIA – Asociación Macroregional de Productores para la Exportación (AMPEX)	Asociación Macroregional de Productores para la Exportación (AMPEX)-INIA(EEA. Vista Florida)	Inicio:27-08-10 Termino:27-08-12	No aplica	No informa	No aplica
Acuerdo Privado INIA – Empresa Productora regional de Semillas SIPAN EIRL. (*)	Empresa Productora Regional de Semillas SIPAN EIRL-INIA (DIA/EEA. Vista Florida)	Inicio:15-09-10 Termino: Hasta Una (01) campaña agrícola (6 meses aprox.)	No aplica	No informa	No aplica
Convenio Específico de Cooperación INIA – PROVIAS NACIONAL	PROVIAS NACIONAL-INIA(EEA. Andenes)	Inicio:17-09-10 Termino:17-09-11	S/. 171,506.37	Reformulación del plan de trabajo y presupuesto, coordinación con las autoridades y beneficiarios para definir los lugares de intervención para la crianza de porcinos. Cuyo avance reportado representan un 5% de la meta.	No informa
Convenio Específico de Cooperación INIA – PROVIAS NACIONAL	PROVIAS NACIONAL-INIA(EEA. Illpa)	Inicio:17-09-10 Termino:17-09-11	S/. 193,232.00	No se realizaron actividades, se encuentran en fase de coordinación de las partes para su implementación.	S/. 6.725,00 (para adquisición de computadores y mobiliario)
Convenio Específico de Cooperación INIA – PROVIAS NACIONAL	PROVIAS NACIONAL-INIA(EEA. Andenes)	Inicio:17-09-10 Termino:17-09-11	S/. 345,946.09	Reformulación del presupuesto y plan de trabajo, adquisición de reproductores de cuyes y coordinación con los beneficiarios para la implementación del convenio., cyo avance es del orden del 10 %, respecto a la meta.	S/. 20,500.00

Nombre del Convenio	Entidades Participantes	Periodo de Convenio	Monto del Convenio	Logro 2010	Ejecución Presupuestal 2010
Convenio Específico de Cooperación INIA – PROVIAS NACIONAL	PROVIAS NACIONAL- INIA(EEA. Illpa)	Inicio:17-09-10 Termino:17-09-11	S/. 122,028.55	No se ejecutaron actividades.	S/. 1.435,00 (por la adquisición de motor generador de luz)
Segunda Adenda al Contrato de Adjudicación de Recursos No Reembolsables (RNR) entre el INIA y FINCYT.Segunda Adenda al Contrato N° 009-FINCYT-PIBAP-2007	FINCYT-INIA(DIA)	Adenda suscrita el 23.09.10	El presupuesto se especifica en el contrato	No informa	No informa
Segunda Adenda al Contrato de Adjudicación de Recursos No Reembolsables (RNR) entre el INIA y FINCYT.Segunda Adenda al Contrato N° 010-FINCYT-PIBAP-2007	FINCYT-INIA(DIA)	Adenda suscrita el 23.09.2010	El presupuesto se especifica en el contrato	No informa	No informa
Carta de Entendimiento Bioersity LOA Cfl 2010/23	Bioersity-INIA (DIA-EEA. Vta.Florida/EEA. Santa Ana)	Inicio:27-09-10 Termino:28-02-11	US \$ 14,221	No informa	No informa
Carta de Acuerdo Bioersity/AM-LOA-006-2010.(Suscrito el 30.09.2010)	Bioersity- INIA	Inicio:01-08-10 Termino:31-07-11	US \$ 35,000	No informa	No informa
Primera Adenda al Contrato de Adjudicación de Recursos No Reembolsables (RNR) entre el INIA y FINCYT.Primera Adenda al Contrato N° 066-FINCYT-PIBAP-2008	FINCYT-INIA(DIA /SUDIRGEB	Adenda suscrita el 13.10.2010	El presupuesto se especifica en el contrato	No informa	No informa
Convenio de Cooperación INIA – CIP	CIP- INIA	Inicio:19-10-10 Termino:31-01-13	S/. 180,100.00	Reunión de trabajo con 6 comunidades nativas de la Región Ucayali y 5 organizaciones privadas, para socializar el proyecto; se realizo primera colecta en 15 Comunidades nativas de la ruta Pucallpa- Atalaya, lograndose coleccionar muestras de semillas y raíces en 10CCNN(9 del grupo éctinco Shipibo y 1 de Ashaninca, los cuales se encuentran en su fase de multiplicación por el INIA y el CIP.	S/. 1245,00
Minuta de Reuniones sobre el Proyecto “Incremento de los Ingresos Económicos de los Pequeños Productores Agrarios en la Región de Cajamarca” entre el Equipo Japonés de Estudio Preparatorio de Japón - JICA, MINAG, INIA y AGRORURAL.	Equipo Japonés de Estudio Preparatorio de Japón-JICA-MINAG-INIA-AGRORURAL.	Minuta firmada el 21.10.2010	No aplica	El proyecto debe iniciar en el mes de mayo 2011.	No aplica

Nombre del Convenio	Entidades Participantes	Periodo de Convenio	Monto del Convenio	Logro 2010	Ejecución Presupuestal 2010
Segunda Adenda al Contrato de Adjudicación de Recursos No Reembolsables (RNR) entre el INIA y FINCYT. <b>Segunda Adenda al Contrato N° 015-FINCYT-PIBAP-2007</b>	FINCYT-INIA(EEA. Pucallpa)	Adenda suscrita el 27.10.10	El presupuesto se especifica en el contrato	No informa	No informa
Tercera Adenda al Contrato de Adjudicación de Recursos No Reembolsables (RNR) entre el INIA y FINCYT. <b>Tercera Adenda al Contrato N° 015-FINCYT-PIBAP-2007</b>	FINCYT-INIA(EEA. Pucallpa)	Adenda suscrita el 16.11.10	El presupuesto se especifica en el contrato	No informa	No informa
Primera Adenda al Contrato de Adjudicación de Recursos No Reembolsables (RNR) entre el INIA y FINCYT. <b>Primera Adenda al Contrato N° 019-FINCYT-PIBAP-2007</b>	FINCYT-INIA(DIA / SUDIRGEB)		El presupuesto se especifica en el contrato	Sin información.	No informa
Convenio de Cooperación entre el INIA y CAFAE	CAF AE-INIA	Vigencia : 11.10.10 / 11.10.13 Convenio suscrito el 25.11.2010	No aplica	CAF AE-INIA, viene administrando fondos destinados a la impresión de la revista institucional-"Agroinnova" N° 2,3,4 y 5 respectivamente.	Administración de recursos
Convenio de Cooperación Interinstitucional entre el INIA y Patronato de Cultura Machu Picchu.	Patronato de Cultura Machu Picchu-INIA(EEA. Andenes)	Inicio:30-11-10 Termino:30-11-13	No aplica	No informa	No aplica
Contrato de Asociación en Participación entre el INIA y la Ganadera San Antonio SAC (*)	Ganadera San Antonio SAC-INIA(EEA-DIA. Donoso)	Inicio: Octubre 2010 Termino:Octubre 2018	S/. 100,000.00	No informa	No informa
Convenio Específico de Afectación en Uso de la Motocicleta de Placa MG-20520 entre el INIA y AGRORURAL.(Suscrito el 14.12.2010)	AGRORURAL - INIA(EEA-DIA. Andenes )	Vigencia:01.07.10 x 10 meses	No aplica	No informa	No informa
Convenio de Cooperación entre el INIA y SENASA	SENASA-INIA(DIA)	Inicio:27-12-10 Termino:27-12-15	No aplica	No informa	No informa



Nombre del Convenio	Entidades Participantes	Periodo de Convenio	Monto del Convenio	Logro 2010	Ejecución Presupuestal 2010
Convenio de Cooperación entre el INIA y la ONG OIKOS Cooperacão e Desenvolvimento	ONG OIKOS Cooperacão e Desenvolvimento-INIA(EEA. Vista Florida)	Inicio:29-12-10 Termino:29-12-12	No aplica	No informa	No informa
Convenio de Cooperación entre el INIA y el Gobierno Regional de Ayacucho	Gobierno Regional de Ayacucho-INIA(EEA.Cannan)	Inicio:29-10-10 Termino:30-10-15	No aplica	No informa	No informa
Quinta Adenda al Contrato de Adjudicación de Recursos del Fondo para el Desarrollo de Servicios Estratégicos INIA - INCAGRO. Quinta Adenda al Contrato Nº 05-0016-AG-INCAGRO/FDSE	INCAGRO-INIA (EEA. Illpa)	El presupuesto se especifica en el contrato	No aplica	No informa	No informa
Segunda Adenda al Contrato de Adjudicación de Recursos del Fondo para el Desarrollo de Servicios Estratégicos INIA - INCAGRO. Segunda Adenda al Contrato Nº 2006-00282-AG-INCAGRO/FDSE	INIA - Municipalidad Provincial De El Collao - Puno	El presupuesto se especifica en el contrato	No aplica	No informa	No informa
Primera Adenda al Contrato de Adjudicación de Recursos del Fondo para el Desarrollo de Servicios Estratégicos INIA – INCAGRO (**). Primera Adenda al Contrato Nº 2006-00277-AG-INCAGRO/FDSE	INIA - Municipalidad Provincial de Azángaro - Puno	El presupuesto se especifica en el contrato	No aplica	No informa	No informa
Acuerdo de Cooperación entre el Ministerio de Agricultura de la República del Perú y el Ministerio de Desarrollo Agropecuario de la República de Panamá.	Ministerio de Agricultura de la República del Perú y el Ministerio de Desarrollo Agropecuario de la República de Panamá.	Inicio:18-10-10 Termino:18-10-15	No aplica	No Informa	No Informa
Convenio Marco de Cooperación Interinstitucional entre la Universidad Nacional Agraria La Molina y el Ministerio de Agricultura	Universidad Nacional Agraria La Molina y el Ministerio de Agricultura	Inicio:28-10-10 Termino:28-10-12	No aplica	No Informa	No Informa

Fuente: OCTF

11. Comisiones, Asesorías y Consultarías en el año 2010.

**Cuadro N° 16**

Nombre de la Comisión	Base legal de la constitución de la Comisión.	Breve descripción de la Comisión	Objetivo	Vigencia	Avances importantes en el año 2010
Comisión Organizadora del "Evento de Apertura del Año Internacional de la Diversidad Biológica - AIDB"	Resolución Jefatural N° 048	La Comisión Conformada para organizar el "Evento de Apertura del Año Internacional de la Diversidad Biológica - AIDB", esta integrado por miembros del INIA por parte del Ministerio de Agricultura y Biodiversity Internacional	Desarrollar acciones a fin de apoyar la organización del "Evento de Apertura del Año Internacional de la Diversidad Biológica - AIDB"	15 de febrero	El foro se realizó el 14 y 15 de abril en la ciudad de Lima y congregó a 185 especialistas pertenecientes a 70 instituciones públicas y privadas. Se discutieron 10 temas. Las conclusiones fueron presentadas a la mesa de honor del Foro conformada por el Ministro de Agricultura, el Ministro del Ambiente, la Directora Regional para las Américas de Bioersity International y el Jefe del INIA. En el acto de clausura del Foro los miembros de la mesa suscribieron una DECLARACIÓN conjunta, que servirá de hoja de ruta para implementar políticas públicas en torno al mejor aprovechamiento de la agrobiodiversidad peruana para superar la pobreza y mejorar la calidad de vida de la población.
Comisión encargada de elaborar las especificaciones técnicas, características y diseño de los uniformes para las damas y caballeros que conforman el personal CAP del Instituto.	Resolución Jefatural N° 086	A efectos de proceder con las convocatorias del proceso de selección para la compra de los uniformes, se conformó una comisión, la misma que esta integrado por miembros de la Institución.	Elaborar especificaciones técnicas, características y diseño de los uniformes para damas y caballeros que forman parte del Personal CAP del INIA a nivel nacional.	09 de marzo	Se realizaron visitas a proveedores de telas. Se elaboró las especificaciones técnicas de los uniformes del personal CAP.
Conformar la Comisión Evaluadora Multidisciplinaria	Resolución Jefatural N° 094	Se ha conformado la comisión multidisciplinaria en el marco del Convenio de cooperación suscrito con la Universidad Nacional de Tumbes.	Verificar el cumplimiento de las obligaciones derivadas y asumidas por la Universidad Nacional de Tumbes.	30 días	Se realizó viaje a Tumbes para visitar la estación experimental Los Cedros y entrevistar a funcionarios de la UNT y representantes de organizaciones locales. Se realizó estudio de Títulos respecto a la propiedad de Los Cedros, en los Registros Públicos de Tumbes. Se presento un informe detallado a la Jefatura del INIA, de las actividades desarrolladas en el marco de los objetivos de la Comisión.
Comisión Especial responsable de la implementación y seguimiento del Convenio Marco de Cooperación Interinstitucional suscrito entre el INIA y el Gobierno Regional de Ancash	Resolución Jefatural N° 103	Modificar la conformación de la Comisión Especial responsable de la implementación y seguimiento del Convenio Marco de Cooperación Interinstitucional suscrito entre el INIA y el Gobierno Regional de Ancash.	Implementación y seguimiento de las actividades desarrolladas en el marco del Convenio de Cooperación Interinstitucional entre el INIA y el Gobierno Regional de Ancash.	30 de marzo	Se desarrollaron visitas a la Irrigación Chineca a fin de determinar las condiciones para desarrollar el proyectos, ahí se pudo identificar la necesidad de contar con un mayor presupuesto para su implementación. • Se realizó estudio de Títulos respecto a la propiedad de Los Cedros, en los Registros Públicos de Tumbes. Asimismo, se realizaron coordinaciones con los representantes del Gobierno Regional de Ancash.

Nombre de la Comisión	Base legal de la constitución de la Comisión.	Breve descripción de la Comisión	Objetivo	Vigencia	Avances importantes en el año 2010
Comisión Especial encargada de Implementación de la Propuesta Técnica de Proyecto de Inversión Pública en el marco del Sistema de Innovación Tecnológica bajo la rectoría del INIA	Resolución Jefatural N° 166	En el afán de desarrollar una propuesta de inversión pública en el marco de la política sectorial en materia de innovación se conformamos la Comisión Especial para su implementación.	Efectuar las coordinaciones que resulte necesario con las diferentes instancias del INIA, Ministerio de Agricultura y Ministerio de Economía y finanzas hasta la declaración de viabilidad.	18 de mayo	Se concluyo con el estudio a nivel de perfil del Proyecto de Inversión Pública en el marco del Sistema de Innovación Tecnológica bajo la rectoría del INIA
Comisión Paritaria del INIA	Resolución Jefatural N° 190	Resulta necesario la conformar la Comisión Paritaria del INA	Negociar y conciliar, suscribir cualquier acuerdo y llegado el caso, la convención colectiva de trabajo, respecto al Pliego de Reclamos del SUTSA del INIA en el marco de las negociaciones colectivas a las que se refieren.	03 de junio	Se realizó la suscripción del acta de negociación colectiva.
Comisión de Programación y Formulación del Presupuesto Institucional para el año 2011	Resolución Jefatural N° 212	La Comisión para la programación y formulación del presupuesto institucional 2011 del pliego 163 - INIA, estará integrada por: OGP, OPRE, OPI, OP, OG AJ, OGA, LOGISTICA, ORH, DIA, DEA, SDATA, y INCAGRO.	Elaboración y presentación del Proyecto de Presupuesto Institucional 2011	01 de julio	Se realizaron reuniones de coordinaciones con los representantes de las Direcciones de Línea. Se elaboró y se presentó el proyecto de presupuesto institucional 2011.
Comisión Especial que tendrá a su cargo la Implementación del "Acta de Negociación Colectiva 2010-2011"	Resolución Jefatural N° 260	La Comisión esta integrado por los representantes de la Alta Dirección y representantes del Sindicato Unitario de Trabajadores del INIA.	Implementación del "Acta de Negociación Colectiva 2010-2011"	20 de setiembre	Se realizaron reuniones de trabajo en los cuales se formaron tres comisiones: la Comisión de capacitación, la Comisión de salud y trabajo ocupacional y la Comisión de reglamento interno de trabajo.
Miembros de la Comisión de Supervisión Permanente de las EEA del INIA	Resolución Jefatural N° 356	La comisión conformada por miembros multidisciplinarios actuara en nombre y representación de la Jefatura del INIA.	Desarrollar supervisiones permanentes de las Estaciones Experimentales Agrarias.	17 de noviembre	Seguimiento, monitoreo y evaluación a los proyectos de investigación, acciones de transferencia de tecnología y convenios de cooperación interinstitucional en base al POI 2010. Se ha realizado la supervisión de los almacenamientos de semillas a fin de determinar los estados de viabilidad que tienen e implementar en coordinación con los responsables medidas correctivas. Se ha evaluado la utilización de los campos experimentales a efecto de que no estén en desuso.

Nombre de la Comisión	Base legal de la constitución de la Comisión.	Breve descripción de la Comisión	Objetivo	Vigencia	Avances importantes en el año 2010
Comisión Especial para la elaboración del Cuadro para Asignación de Personal - CAP del INIA,	Resolución Jefatural N° 368	La comisión esta integrado por representantes de la Secretaría General y los directores generales de Investigación Agraria, Extensión Agraria, Administración, Planificación y Asesoría Jurídica.	Elaborar el Cuadro para la Asignación del Personal - CAP del INIA.	03 de diciembre	No se desarrollaron actividades durante el año 2010.
Conformar la Comisión Especial para la formulación de la Directiva que regula el pago del Bono de Productividad para los trabajadores del INIA	Resolución Jefatural N° 369	La comisión esta integrado por el Secretario General y representantes de las Oficinas de Administración, Planificación y Asesoría Jurídica.	Elaborar la directiva que regule la entrega del pago de bono de productividad para los trabajadores del INIA.	03 de diciembre	Se desarrollo y se presento el proyecto de Directiva "Directiva que regule el pago de productividad para los trabajadores del INIA"
Conformar la Comisión Especial para la distribución de los Equipos de computo del INIA	Resolución Jefatural N° 370	La Comisión esta conformada por el Secretario General, Directores Generales de Investigación Agraria, Extensión Agraria, Administración, Planificación, Asesoría Jurídica y Oficina de Información Tecnológica.	Determinar la distribución de los equipos de computo comprados a las diferentes dependencias del INIA.	03 de diciembre	Se realizaron y definieron la priorización de las necesidades más importante, en lo que respecta equipamiento, de las Oficinas de la Sede Central y las Estaciones Experimentales Agrarias a nivel nacional.
Comisiones de Recepción de Entrega de Activos: Sede Central, EEA Baños del Inca, EEA Canaan, EEA Illpa, EEA Santa Ana, EEA Andenes, EEA El Porvenir, EEA Vista Florida, EEA San Roque y EEA Pucallpa.	Resolución Jefatural N° 377	La comisión esta conformada por el Director de la Oficina General de Administración y los Directores de las Estaciones Experimentales Agrarias.	Recepcionar la entrega de activos que permita la elaboración de actas de entrega y recepción a nivel nacional de los bienes que serán entregados por INCAGRO a INIA.	09 de diciembre	Se realizó el traspase de bienes a nivel de las Oficinas Descentralizadas de INCAGRO a las Estaciones Experimentales Agrarias, las cuales se encuentran ubicadas a nivel nacional. Se realizó el inventario de todos los bienes, a fin de proceder al traspaso al INIA.
Equipo Técnico Especial	Resolución Ministerial N° 0796 - 2010 AG	El Equipo Técnicos Especial, esta conformado por representantes de las diferentes dependencias del Minag.	Diseñar, coordinar o implementar los programas presupuestales estratégicos bajo el enfoque de presupuesto por resultados	29 de diciembre	Se desarrollaron reuniones informativas sobre el diseño y la implementación de los programas presupuestales estratégicos bajo en enfoque de presupuesto por resultados. Se alcanzaron a la Oficina de Presupuesto la relación de metas que el INIA comprometerá en las actividades de proyección tecnología y autoridad en semillas.

Fuente: OP

12. Recursos Humanos (Permanente, Contratados, CAS, otra modalidad) 2006-2010 (al 31 de diciembre).

**Cuadro N° 17**

Dependencias Nivel Central	2006	2007	2008	* 2009	*Año 2010														
					Funcionarios y Directivos			Profesionales			Técnicos			Auxiliares(1)			TOTAL		
					H	M	Total	H	M	Total	H	M	Total	H	M	Total	H	M	Total
Sede Central	91	101	100	242	9	0	9	32	29	61	42	44	86	35	20	55	118	93	211
Estación Experimental Agraria Andenes	41	42	42	80	1	0	1	21	4	25	18	6	24	23	3	26	63	13	76
Estación Experimental Agraria. Baños del Inca	40	41	42	80	1	0	1	19	3	22	17	8	25	28	2	30	65	13	78
Estación Experimental Agraria Canaan	16	16	17	75	1	0	1	17	3	20	11	8	19	31	3	34	60	14	74
Estación Experimental Agraria Chincha	0	0	0	8	0	0	0	0	0	0	0	1	1	4	0	4	4	1	5
Estación Experimental Agraria Donoso	73	94	94	156	1	0	1	26	12	38	30	17	47	54	3	57	111	32	143
Estación Experimental Agraria El Porvenir	38	38	38	106	1	0	1	15	5	20	20	6	26	41	3	44	77	14	91
Estación Experimental Agraria Illpa	45	56	56	101	0	1	1	25	5	30	22	9	31	27	1	28	74	16	90
Estación Experimental Agraria Pucallpa	31	33	33	57	1	0	1	13	2	15	7	5	12	15	1	16	36	8	44
Estación Experimental Agraria Santa Rita	0	0	0	13	0	0	0	1	0	1	2	1	3	3	0	3	6	1	7
Estación Experimental Agraria Santa Ana	40	49	49	109	1	0	1	21	8	29	26	15	41	24	9	33	72	32	104
Estación Experimental Agraria San Roque	29	28	28	67	1	0	1	10	2	12	8	3	11	30	2	32	49	7	56
Estación Experimental Agraria Vista Florida	10	37	38	97	1	0	1	17	4	21	23	6	29	40	0	40	81	10	91
<b>Total</b>	<b>454</b>	<b>535</b>	<b>537</b>	<b>1191</b>	<b>18</b>	<b>1</b>	<b>19</b>	<b>217</b>	<b>77</b>	<b>294</b>	<b>226</b>	<b>129</b>	<b>355</b>	<b>355</b>	<b>47</b>	<b>402</b>	<b>816</b>	<b>254</b>	<b>1070</b>
<b>%</b>		<b>15%</b>	<b>0.4%</b>	<b>55%</b>			<b>95%</b>			<b>74%</b>			<b>64%</b>			<b>88%</b>			<b>76%</b>

13. Principales disposiciones Legales año 2010 y Avances de Implementación.

**Cuadro N° 18**

N°	Fecha	N° de Dispositivo Legal	Asunto
1	13/01/2010	Resolución Jefatural N° 007	Apruebase la desagregacion de los recursos aprobados mediante el DS-N°001-2010, por el monto de S/.53.600.00.
2	14/01/2010	Resolución Jefatural N° 008	APROBAR el Reglamento de las Funciones de los Fedatarios del INSTITUTO NACIONAL DE INNOVACION AGRARIA - INIA.
3	19/01/2010	Resolución Jefatural N° 010	Aprobar la Directiva N° 001-2010-INIA-OGA, denominada " NORMAS Y PROCEDIMIENTOS PARA LA TRANSFERENCIA, USO Y RENDICION DE LOS FDOS. BAJO LA MODALIDAD DE ENCARGOS de la U.EJ-160-INIA, para el ejercicio fiscal 2010".
4	05/02/2010	Resolución Jefatural N° 038	Aprobar el Calendario de Compromisos, del mes de FRERERO del año fiscal 2010).
5	08/02/2010	Resolución Jefatural N° 039	Desagregacion de Recursos DS.053-2020,por S/.'3' 232,448.00, R.O. mediante CREDITO SUPLEMENTARIO, continuidad Proy. INVERSION 2010 - INCAGRO.
6	09/02/2010	Resolución Jefatural N° 042	Ratificar en todo sus extremos el CONVENIO MARCO DE COOPERACION INTERNACIONAL N°080-2009.GRA-PRE, suscrito el 24/09/09, INIA-GOB.REG-ANCASH.
7	10/02/2010	Resolución Jefatural N° 044	Formalizase la Modificacion Presupuestarias emitidas por las Unidades Ejecutoras, durante el Mes de ENERO del Año 2010.
8	15/02/2010	Resolución Jefatural N° 052	INSCRIBIR en el Registro de Plantas de Acondicionamiento de Semillas a la UNA LA MOLINA, Ubicado en las instalaciones del Programa de Cereales y Granos Nativos de la presitada Universidad.
9	23/02/2010	Resolución Jefatural N° 065	Aprobar la Directiva N° 006-2010-INIA-OGA, denominada " DIRECTIVA DE MEDIDAS DE AUSTERIDAD Y RACIONALIDAD EN EL GASTO PUBLICO para el año Fiscal 2010 del INIA"
10	26/02/2010	Resolución Jefatural N° 071	Aprobar la modificacion del Calendario de Compromisos, institucional correspondiente al mes de FEBRERO del año fiscal 2010,.
11	05/03/2010	Resolución Jefatural N° 082	Aprobar,el Calendario de Compromisos, Institucional del mes de MARZO del año fiscal 2010, del pliego 163-INIA.
12	08/03/2010	Resolución Jefatural N° 083	Aprobar la Directiva N° 01-2010-INIA-OGP, "DIRECTIVA INTERNA PARA EL PROCESO PRESUPUESTO 2010 DEL PLIEGO 163-INIA"
13	10/03/2010	Resolución Jefatural N° 088	Formalizase la Modificación Presupuestarias efectuadas en el nivel funcional Programatico, dentro de las Unidades Ejecutoras, durante el Mes de FEBRERO del Año 2010.
14	05/04/2010	Resolución Jefatural N° 108	Aprobar el Calendario de Compromisos Institucional correspondiente al mes de ABRIL del Año fiscal 2010, del Pliego 163-INIA.
15	08/04/2010	Resolución Jefatural N° 112	Aprobar la Directiva N° 008-2010-INIA-OGA, denominada "DIRECTIVA PARA LA ADMINISTRACION, SUPERVISION Y DISPOSICION DE BIENES MUEBLES DEL INIA NO INCORPORADOS EN EL CATALOGO NACIONAL DE BIENES MUEBLES"
16	09/04/2010	Resolución Jefatural N° 117	Modificar el articulo Unico de la Resolución Jefatural N° N°00110-2009-INIA, en el extremo de designar a quien ejercera la Presidencia Grupo de Trabajo para el fomento de la Etica, Presidente : ING. JOSE ENRIQUE AGUSTIN POLO MIRANDA.

N°	Fecha	N° de Dispositivo Legal	Asunto
17	09/04/2010	Resolución Jefatural N° 119	Aprobar la modificación del Calendario de Compromisos Institucional correspondiente al mes de MARZO del Año fiscal 2010, del Pliego 163-INIA.
18	12/04/2010	Resolución Jefatural N° 120	Formalizase las Modificación Presupuestarias efectuadas en el Nivel Funcional Programático, dentro de las Unidades Ejecutoras, durante el Mes de MARZO del Año 2010.
19	14/04/2010	Resolución Jefatural N° 121	Aprobar la Directiva N° 02-2010-INIA-OGP-OPRE, " Directiva interna para la Certificación de Creditos Presupuestarios Ejercicio Fiscal 2010, del Pliego 163- INIA".
20	15/04/2010	Resolución Jefatural N° 122	Aprobar el plan Anual de Capacitaciones para el ejercicio 2010, dirigido al personal del INIA, presentado mediante Oficio N° 090-2010-INIA-ORH.
21	19/04/2010	Resolución Jefatural N° 124	Conformar los Programas Nacionales de Innovación Agraria como Organos No Estructurado de cuarto nivel, cuyos componentes son; GENETICO, REPRODUCTIVO, MANEJO, SANIDAD, CADENAS DE VALOR, COMPROBACION, TRANSF.TECNOLOGIA, TRANSFORMACION, PARTICIPATIVO.
22	30/04/2010	Resolución Jefatural N° 134	Aprobar la modificación del Calendario de Compromisos Institucional correspondiente al mes de ABRIL del Año fiscal 2010, del Pliego 163-INIA.
23	04/05/2010	Resolución Jefatural N° 140	INSCRIBIR en el Registro de Plantas de Acondicionamiento de Semillas a la empresa ALISUR S.A.C. .
24	05/05/2010	Resolución Jefatural N° 142	Aprobar el Calendario de Compromisos Institucional correspondiente del mes de MAYO del Año fiscal 2010, del Pliego 163-INIA.
25	10/05/2010	Resolución Jefatural N° 152	Formalizase las Modificación Presupuestarias efectuadas en el Nivel Funcional Programático, dentro de las Unidades Ejecutoras, durante el Mes de ABRIL del Año 2010.
26	11/05/2010	Resolución Jefatural N° 155	Modificar la Resolución Jefatural N° N° 002-2009-INIA, en el extremo referido a la creación de la U.OP. De la S.C.del INIA, reduciéndose a la relación Sgte : EE DONOSO, EE B-DEL INCA, EE STA ANA, EE ANDENES, EEA ILLPA, EEA PUCALLPA, EE PORVENIR, EEA SN.ROQUE, EEA CANAAN EEA VTA.FLORIDA, EEA STA RITA, Y EEA CHINCHA.
27	11/05/2010	Resolución Jefatural N° 157	Conformar las Coordinaciones de Desarrollo Tecnológico Agrario y de Servicios Tecnológicos en las EEA, respectivamente, como Organos No estructurados de cuarto nivel,
28	12/05/2010	Resolución Jefatural N° 159	APROBAR la Relación de Bienes y Servicios que serán contratados conforme a lo establecido en Decreto Urgencia N° 078-2009.
29	14/05/2010	Resolución Jefatural N° 163	Precisar los numerales 7.4.6, 7.4.7 y 7.4.8 de la Directiva N° 008-2010-INIA-OGA, denominada "DIRECTIVA PARA LA ADMINISTRACION, SUPERVISION Y DISPOSICION DE BIENES MUEBLES DEL INIA NO INCORPORADOS EN EL CATALOGO NACIONAL DE BIENES MUEBLES".
30	31/05/2010	Resolución Jefatural N° 177	Aprobar la modificación del Calendario de Compromisos Institucional correspondiente al mes de MAYO del Año fiscal 2010, del Pliego 163-INIA.
31	03/06/2010	Resolución Jefatural N° 189	Aprobar el Calendario de Compromisos Institucional correspondiente al mes de JUNIO del Año fiscal 2010, del Pliego 163-INIA.
32	09/06/2010	Resolución Jefatural N° 194	Formalizase las Modificación Presupuestarias efectuadas en el Nivel Funcional Programático, dentro de las U.Ej, durante el Mes de MAYO del Año 2010.

N°	Fecha	N° de Dispositivo Legal	Asunto
33	16/06/2010	Resolución Jefatural N° 197	Incluir en la relacion de bienes y servicios que serán contratados conforme a lo establecido en el DU N° 078-2009, aprobada por Resolución Jefatural N° N° 00159-2010-INIA, el proceso de Selección para la Adquisicion de Materiales de Escritorio, ADP, S/. 264,257.76.
34	16/06/2010	Resolución Jefatural N° 198	Aprobar, en vía de regularización, el Estudio Definitivo del PIP Menor "Introduccion del ovino raza Dhone mediante el uso de la biotecnología reproductiva en la EEA ILLPA PUNO, Fase II" de código SNIP 119725, a ser ejecutado por la EEA ILLPA PUNO.
35	16/06/2010	Resolución Jefatural N° 199	Aprobar, en vía de regularización, el Estudio Definitivo del PIP a Nivel de perfil "Fortalecimiento institucional para la presentacion de servicios de investigación y transferencia de tecnología para mejorar los ingresos campesinos de la Selva central en el país" de código SNIP 35272 a se ejecutados por la EEA STA ANA HUANCAYO"
36	16/06/2010	Resolución Jefatural N° 200	Aprobar, en vía de regularización, el Estudio Definitivo del PIP a nivel de perfil "Generacion de tecnologías agro ecologicas de cultivos en las Regiones de Lambayeque, Piura y Tumbes" de código SNIP 35122, a se ejecutados por la EEA VTA FLORIDA CHICLAYO."
37	21/06/2010	Resolución Jefatural N° 206	Conformar el Comité de Adquisiciones a cargo de la organización, conduccion y ejecucion para la Adquisicion de un Rotaevaporador, el mismo que estara integrado de la Sgte. Manera : Titulares BEATRIZ SALES DAVILA, CESAR HUAPAYA TOLEDO, KARLA PEÑA PINEDA. Suplentes: ARTURO TAVARA VILLEGAS, RUBEN SEGURA SEGUIL, CARLOS GUERRA LECCA.
38	21/06/2010	Resolución Jefatural N° 207	Aprobar el Lanzamiento del nuevo cultivar de PAPA INIA 316 - ROJA AYACUCHANA. De la EEA CANAAN AYACUCHO.
39	01/07/2010	Resolución Jefatural N° 212	Autorizar la Conformacion de la Comisión de Programación y Formulación del Presupuesto Institucional para el año 2011, del pliego 163 - INIA, que estará integrada por los Sgte. Mienbros : OGP, OPRE, OPI, OP, OGAJ, OGA, LOGISTICA, ORH, DIA, DEA, SDATA, y INCAGRO.
40	05/07/2010	Resolución Jefatural N° 217	Formalizase las Modificación Presupuestarias efectuadas en el Nivel Funcional Programático, dentro de las U.Ej. durante el Mes de JUNIO del Año 2010.
41	05/07/2010	Resolución Jefatural N° 218	Aprobar el Calendario de Compromisos Institucional correspondiente al mes de JULIO del Año fiscal 2010, del Pliego 163-INIA.
42	06/07/2010	Resolución Jefatural N° 219	Aprobar en todos sus extremos los 5 (cinco) Acuerdos Declarativo de Partes, los mismos que formaran parte integrante y que fueron celebrados en la ciudad de pucallpa, los Sgtes : OSCAR M. LOPEZ RUIZ, LINA ROJAS CHINO, SEVERINO PACAYA YAHUARCANI, IGNACIO PINEDO ARMAS Y OSCAR DAVILA REMIREZ.
43	21/07/2010	Resolución Jefatural N° 226	Agréguese un segundo artículo a la Resolución Jefatural N° 00166-2009-INIA, de fecha, 03/07/2009
44	26/07/2010	Resolución Jefatural N° 229	Modificar la Directiva N° 001-2010-INIA-OGA, en la parte V. Normas Generales, numeral 09, las adquisición y contrataciones no deberán exceder de tres ( 03 ) UIT vigente a la fecha.
45	25/08/2010	Resolución Jefatural N° 249	Aprobar la Directiva General N° 001-2010-INIA-DEA-SDATA, " Directiva para la Adjudicacion de Parentales de Cultivares de Maiz Amarillo Duro a Productores de Semillas".
46	01/09/2010	Resolución Jefatural N° 250	Conformar el Comité de Adquisiciones a cargo de la Organización, Conduccion y ejecucion para la Construcción de un Invernadero, Mienbros Titulares : JORGE BENAVIDEZ RANILLA, CESAR JERONIMO HUAPAYA TOLEDO, y PILAR CARCIA GÓNGORA. Suplentes : JORGE ENRIQUE ALCANTARA DELGADO, GLADYS MELENDEZ QUINTANA y CARLOS GUERRA LECCA.



N°	Fecha	N° de Dispositivo Legal	Asunto
47	06/09/2010	Resolución Jefatural N° 252	Aprobar el Calendario de Compromisos Institucional correspondiente al mes de SETIEMBRE del Año fiscal 2010, del Pliego 163-INIA,
48	06/09/2010	Resolución Jefatural N° 253	Formalizase las Modificación Presupuestarias efectuadas en el Nivel Funcional Programático, dentro de las U.Ej. durante el Mes de AGOSTO del Año 2010.
49	08/09/2010	Resolución Jefatural N° 255	Aprobar el Lanzamiento de la nueva variedad de trigo Harinero INIA 424 - "VICSEÑO ". De la EEA STA.ANA HUANCAYO.
50	16/09/2010	Resolución Jefatural N° 257	Autorizar el Pase de la Línea de Conduccion del proyecto: "Instalación del Sistema de Riego Presurizado en la Comision de Regantes Santa Rosa, Grupo de Riego N° 07 - distrito de Riego Moquegua",. por la propiedad de la EEA MOQUEGUA - INIA.
51	17/09/2010	Resolución Jefatural N° 258	Incorporar en la Relacion de Bienes y Servicios a ser Contratados bajo el ambito del Decreto de Urgencia N° 078-2009.
52	20/09/2010	Resolución Jefatural N° 260	Designar a los miembros de la Comisión Especial que tendrá a su cargo la Implementacion del "Acta de Negociación Colectiva 2010-2011".
53	29/09/2010	Resolución Jefatural N° 270	Aprobar el Convenio de Cooperación Interinstitucional de fecha 04/06/2010, sobre afectación en uso de 1,332.83 metros cuadrados de terrenos existente al interior del predio "PICHANAKI" celebrado entre el INIA, y la Empresa Regional de Servicio Publico de Electricidad del Centro Sociedad Anónima - ELECTROCENTRO S.A.
54	01/10/2010	Resolución Jefatural N° 271	Aprobar el Expediente Técnico del Proyecto Fortalecimiento Institucional de servicios de investigación y Transferencia de Tecnología para mejorar los ingresos campesinos en el ámbito de la EEA "VISTA FLORIDA", cuyo monto presupuestal asciende a S/.137,701.00.
55	05/10/2010	Resolución Jefatural N° 273	Aprobar el Calendario de Compromisos Institucional correspondiente al mes de OCTUBRE del Año fiscal 2010, del Pliego 163-INIA,
56	05/10/2010	Resolución Jefatural N° 274	Formalizase las Modificación Presupuestarias efectuadas en el Nivel Funcional Programático, dentro de las U.Ej. durante el Mes de SETIEMBRE del Año 2010.
57	05/10/2010	Resolución Jefatural N° 277	Aprobar la modificacion del Calendario de Compromisos Institucional correspondiente al mes de SETIEMBRE, del Año fiscal 2010, del Pliego 163-INIA,
58	21/10/1010	Resolución Jefatural N° 285	Aprobar el Expediente Técnico del proyecto: "Construccion de Galpon de Cuyes de la - SEEA PICHANAKI, cuyo monto presupuestal asciende a S/.43,008.00.
59	21/10/1010	Resolución Jefatural N° 286	Aprobar el Expediente Técnico del proyecto: "Construccion de cerco perimetrico INIA - SEEA PICHANAKI, cuyo monto presupuestal asciende a S/.355,584.79.
60	21/10/1010	Resolución Jefatural N° 287	Aprobar el Expediente Técnico "Construccion de dos casas mallas INIA - CHINCHA", cuyo monto presupuestal asciende a S/.210,357.76.
61	27/10/2010	Resolución Jefatural N° 300	Aprobar el Lanzamiento de la nueva variedad de PAPA INIA 317 - "ALTIPLANO ". De la EEA ILLPA PUNO.
62	03/11/2010	Resolución Jefatural N° 337	Aprobar el Expediente Tec. Del Proyecto : "Mejoramiento del Sistema de Agua Potable INIA - PICHANAKI", cuyo monto presupuestal asciende a S/. 62,444.75
63	04/11/2010	Resolución Jefatural N° 338	Aprobar el Expediente Tec. Del Proyecto : "Construccion del laboratorio de embriones de la EEA STA ANA", cuyo monto presupuestal asciende a S/. 247,389.45
64	05/11/2010	Resolución Jefatural N° 339	Aprobar el Calendario de Compromisos Institucional correspondiente al mes de NOVIEMBRE, del Año fiscal 2010, del Pliego 163-INIA.

N°	Fecha	N° de Dispositivo Legal	Asunto
65	05/11/2010	Resolución Jefatural N° 340	Formalizase las Modificación Presupuestarias efectuadas en el Nivel Funcional Programático, dentro de las U.Ej. durante el Mes de OCTUBRE del Año 2010.
66	23/11/2010	Resolución Jefatural N° 357	Aprobar el Expediente Técnico del Proyecto : "Remodelación de Laboratorio de suelos de la SEEA PICHANKI", cuyo monto presupuestal asciende a S/. 65,178.54.
67	01/12/2010	Resolución Jefatural N° 365	APROBAR la Relación de Bienes y Servicios que seran contratados conforme a lo establecido en Decreto Urgencia N° 078-2009.
68	03/12/2010	Resolución Jefatural N° 371	Conformar el Comité de Seguridad y Salud en el Trabajo del INIA, por el INIA, Med.Cirujano YANET MILADY ACUÑA NUÑEZ, Bach. CARLOS MANUEL GARCIA VALVERDE, Tec. CESAR JERONIMO HUAPAYA TOLEDO, por los Trabajadores Ing. RUTH NOEMI LOPEZ MONTAÑEZ, Bach. VICENTE RUIZ ESCOBAR, Tec. ROSARIO CALDERON PUCHOC.
69	06/12/2010	Resolución Jefatural N° 372	Aprobar el Calendario de Compromisos Institucional del mes de Diciembre del año fiscal 2010, del Pliego 163-INIA.
70	06/12/2010	Resolución Jefatural N° 373	Formalizase las Modificación Presupuestarias efectuadas en el Nivel Funcional Programático, dentro de las U.Ej. durante el Mes de NOVIEMBRE del Año 2010.
71	09/12/1010	Resolución Jefatural N° 377	Conformar las siguientes Comisiones de Recepción de Entrega de Activos : SEDE CENTRAL LIMA, EEA, BAÑOS DEL INCA, CANAAN. ILLPA. SANTA, ANA, ANDENES, EL PORVENIR, VISTA FLORIDA, SAN ROQUE, PUCALLPA.
72	15/12/1010	Resolución Jefatural N° 384	Aprobar el Lanzamiento de la tecnologia denominada " Rehabilitacion y fertilizacion de plantones de CAFE " De la EEA PICHANKI.
73	17/12/1010	Resolución Jefatural N° 386	Aprobar el Lanzamiento del nuevo cultivar de " ARROZ INIA 510 - MALLARES" De la EEA VISTA FLORIDA CHICLAYO.
74	28/12/2010	Resolución Jefatural N° 392	Designar el Comité de Ecoeficiencia del INIA, el cual estara integrado por las Sgtes.Personas : CPC. PAULINA ELIZABETH CHILLCCE JAYO, Sr. RUBEN DARIO SEGURA SEGUIL, Lic. TRINIDAD RODRIGUEZ ROJAS, Econ. YULLY ISABEL JUAREZ HURTADO, Ing. RUTH NOEMI LOPEZ MONTAÑEZ, Ing. ADELAIDA CRUZADO AMBROSIO.
75	30/12/1010	Resolución Jefatural N° 396	Aprobar, el PRESUPUESTO INSTITUCIONAL DE APERTURA de Gastos correspondiente al año fiscal 2011.
76	30/12/1010	Resolución Jefatural N° 401	Modificar el Artículo 1º de la RJ N° 00282-2010-INIA, de fecha 14/10/2010, en la parte ACTIVIDAD que corresponde a EGRESOS, la cual quedará redactada en los sgtes. terminos : ACTIVIDAD : 1,094669 DESARROLLO TECNOLÓGICO AGRARIO.

Fuente: OP y Secretaria General

14. Evolución de la ejecución presupuestal 2006-2010.

**Cuadro N° 19**

Pliegos	Unidad Ejecutora/Fuentes de Financiamiento	2006	2007	2008	2009	Presupuesto 2010		
						PIA	PIM	PE
Pliego 163: Instituto Nacional de Innovación Agraria	<b>TOTAL PLIEGO</b>	<b>44,378,725.71</b>	<b>48,161,087.43</b>	<b>53,389,214.55</b>	<b>70,373,355.50</b>	<b>71,763,543.00</b>	<b>79,468,945.00</b>	<b>60,810,889.52</b>
	Recursos Ordinarios	35,839,987.44	39,646,756.38	43,122,561.43	41,776,254.67	48,780,000.00	52,066,048.00	44,364,382.64
	Recursos Direc. Recaudados	7,014,318.82	7,670,937.04	8,138,216.16	7,897,806.16	10,414,000.00	11,104,329.00	6,887,193.84
	Recursos por operaciones oficiales de crédito externo	0.00	0.00	0.00	19,087,815.71	11,254,359.00	12,975,216.00	7,650,784.32
	Donaciones y Transferencias	1,524,419.45	843,394.01	2,128,436.96	1,611,478.96	1,315,184.00	3,323,352.00	1,908,528.72
	<b>TOTAL UO ex UE 001 SEDE CENTRAL</b>	<b>12,153,478.13</b>	<b>11,815,902.76</b>	<b>15,734,286.64</b>	<b>48,590,072.07</b>	<b>56,953,265.00</b>	<b>62,355,228.00</b>	<b>50,425,233.79</b>
	Recursos Ordinarios	9,026,568.91	9,306,062.92	14,072,191.07	39,102,556.95	45,224,081.00	47,966,537.00	41,662,751.13
	Recursos Direc. Recaudados	1,961,881.30	1,997,429.09	1,303,433.82	7,876,036.16	10,414,000.00	11,065,339.00	6,853,953.94
	Recursos por operaciones oficiales de crédito externo	0.00	0.00	0.00	0.00	0.00	0.00	0.00
	Donaciones y Transferencias	1,165,027.92	512,410.75	358,661.75	1,611,478.96	1,315,184.00	3,323,352.00	1,908,528.72
	<b>TOTAL UO ex UE 002 EE DONOSO</b>	<b>5,757,236.48</b>	<b>6,387,693.92</b>	<b>6,136,452.11</b>	<b>0.00</b>	<b>0.00</b>	<b>0.00</b>	<b>0.00</b>
	Recursos Ordinarios	4,645,991.80	5,341,703.65	5,261,039.54				
	Recursos Direc. Recaudados	1,111,244.68	1,034,787.14	874,982.57				
	Recursos por operaciones oficiales de crédito externo	0.00	0.00	0.00				
	Donaciones y Transferencias	0.00	11,203.13	430.00				
	<b>TOTAL UO ex UE 003 EE BAÑOS DEL INCA</b>	<b>3,032,883.82</b>	<b>3,144,157.72</b>	<b>4,716,594.00</b>	<b>0.00</b>	<b>0.00</b>	<b>0.00</b>	<b>0.00</b>
	Recursos Ordinarios	2,649,907.95	2,514,127.08	2,475,854.73				
	Recursos Direc. Recaudados	382,975.87	630,030.64	655,634.49				
	Recursos por operaciones oficiales de crédito externo	0.00	0.00	0.00				
	Donaciones y Transferencias	0.00	0.00	1,585,104.78				

Pliegos	Unidad Ejecutora/Fuentes de Financiamiento	2006	2007	2008	2009	Presupuesto 2010		
						PIA	PIM	PE
Pliego 163: Instituto Nacional de Innovación Agraria	<b>TOTAL UO ex UE 004 EE SANTA ANA</b>	<b>3,845,603.62</b>	<b>4,076,512.28</b>	<b>3,468,280.52</b>	<b>0.00</b>	<u>0.00</u>	<u>0.00</u>	<u>0.00</u>
	Recursos Ordinarios	3,361,988.30	3,456,786.10	2,909,266.30				
	Recursos Direc. Recaudados	483,615.32	565,750.59	513,902.35				
	Recursos por operaciones oficiales de crédito externo	0.00	0.00	0.00				
	Donaciones y Transferencias	0.00	53,975.59	45,111.87				
	<b>TOTAL UO ex UE 005 EE ANDENES</b>	<b>3,400,692.63</b>	<b>3,261,296.18</b>	<b>3,335,033.10</b>	<b>0.00</b>	<u>0.00</u>	<u>0.00</u>	<u>0.00</u>
	Recursos Ordinarios	2,767,010.26	2,701,552.33	2,629,187.94				
	Recursos Direc. Recaudados	557,747.21	537,806.36	676,632.23				
	Recursos por operaciones oficiales de crédito externo	0.00	0.00	0.00				
	Donaciones y Transferencias	75,935.16	21,937.49	29,212.93				
	<b>TOTAL UO ex UE 006 EE ILLPA</b>	<b>3,983,532.33</b>	<b>5,072,302.50</b>	<b>6,676,056.28</b>	<b>0.00</b>	<u>0.00</u>	<u>0.00</u>	<u>0.00</u>
	Recursos Ordinarios	3,053,327.19	3,943,866.54	5,370,100.97				
	Recursos Direc. Recaudados	836,636.73	922,379.55	1,219,490.75				
	Recursos por operaciones oficiales de crédito externo	0.00	0.00	0.00				
	Donaciones y Transferencias	93,568.41	206,056.41	86,464.56				
	<b>TOTAL UO ex UE 007 EE PUCALLPA</b>	<b>2,471,456.56</b>	<b>2,317,999.34</b>	<b>2,162,417.95</b>	<b>0.00</b>	<u>0.00</u>	<u>0.00</u>	<u>0.00</u>
	Recursos Ordinarios	2,248,033.31	2,141,353.34	2,002,068.03				
Recursos Direc. Recaudados	152,967.41	174,718.00	159,997.92					
Recursos por operaciones oficiales de crédito externo	0.00	0.00	0.00					
Donaciones y Transferencias	70,455.84	1,928.00	352.00					

Pliegos	Unidad Ejecutora/Fuentes de Financiamiento	2006	2007	2008	2009	Presupuesto 2010		
						PIA	PIM	PE
Pliego 163: Instituto Nacional de Innovación Agraria	<b>TOTAL UO ex UE 008 EE EL PORVENIR</b>	<b>3,070,437.52</b>	<b>2,915,364.57</b>	<b>3,081,102.41</b>	<b>0.00</b>	<u>0.00</u>	<u>0.00</u>	<u>0.00</u>
	Recursos Ordinarios	2,576,727.14	2,448,588.96	2,408,407.31				
	Recursos Direc. Recaudados	493,611.14	466,775.61	672,695.10				
	Recursos por operaciones oficiales de crédito externo	0.00	0.00	0.00				
	Donaciones y Transferencias	99.24	0.00	0.00				
	<b>TOTAL UO ex UE 009 EE SAN ROQUE</b>	<b>1,953,782.97</b>	<b>1,870,631.37</b>	<b>1,904,269.21</b>	<b>0.00</b>	<u>0.00</u>	<u>0.00</u>	<u>0.00</u>
	Recursos Ordinarios	1,913,279.72	1,778,477.45	1,747,808.30				
	Recursos Direc. Recaudados	40,503.25	92,153.92	156,460.91				
	Recursos por operaciones oficiales de crédito externo	0.00	0.00	0.00				
	Donaciones y Transferencias	0.00	0.00	0.00				
	<b>TOTAL UO ex UE 010 EE CANAAN</b>	<b>2,134,101.20</b>	<b>2,875,693.55</b>	<b>2,248,533.51</b>	<b>0.00</b>	<u>0.00</u>	<u>0.00</u>	<u>0.00</u>
	Recursos Ordinarios	1,770,168.83	2,573,161.07	1,885,344.06				
	Recursos Direc. Recaudados	257,757.49	283,305.48	355,576.91				
	Recursos por operaciones oficiales de crédito externo	0.00	0.00	0.00				
	Donaciones y Transferencias	106,174.88	19,227.00	7,612.54				
	<b>TOTAL UO ex UE 011 EE VISTA FLORIDA</b>	<b>2,575,520.45</b>	<b>4,423,533.24</b>	<b>3,926,188.82</b>	<b>0.00</b>	<u>0.00</u>	<u>0.00</u>	<u>0.00</u>
Recursos Ordinarios	1,826,984.03	3,441,076.94	2,361,293.18					
Recursos Direc. Recaudados	735,378.42	965,800.66	1,549,409.11					
Recursos por operaciones oficiales de crédito externo	0.00	0.00	0.00					
Donaciones y Transferencias	13,158.00	16,655.64	15,486.53					

Pliegos	Unidad Ejecutora/Fuentes de Financiamiento	2006	2007	2008	2009	Presupuesto 2010		
						PIA	PIM	PE
Pliego 163: Instituto Nacional de Innovación Agraria	TOTAL UO ex UE 012 UNIDAD DE COORD. DEL PROY. INVESTIG. Y EXTENSION AGRICOLA - INCAGRO (001298)	0.00	0.00	0.00	21,783,283.43	<u>14,810,278.00</u>	<u>17,113,717.00</u>	<u>10,385,655.73</u>
	Recursos Ordinarios				2,673,697.72	3,555,919.00	4,099,511.00	2,701,631.51
	Recursos Direc. Recaudados				21,770.00		38,990.00	33,239.90
	Recursos por operaciones oficiales de crédito externo				19,087,815.71	11,254,359.00	12,975,216.00	7,650,784.32
	Donaciones y Transferencias				0.00			0.00

Fuente: OPRE

PIA=Presupuesto Institucional de Apertura, PIM= Presupuesto Institucional Modificado, PE = Presupuesto Ejecutado

EVOLUCIÓN DE LA EJECUCION PRESUPUESTAL, POR FUENTES DE FINANCIAMIENTO

SECTOR: AGRICULTURA 2006-2010

(Nuevos soles)

Cuadro N° 20

PLIEGOS DEL SECTOR	ESPECIFICACIÓN	AÑO 2006			AÑO 2007			AÑO 2008			AÑO 2009			AÑO 2010		
		G. C.	G. K.	Total	G. C.	G. K.	Total	G. C.	G. K.	Total	G. C.	G. K.	Total	G. C.	G. K.	Total
Pliego 163: Instituto Nacional de Innovación Agraria - INIA	<b>TOTAL PLIEGO</b>	<b>41.233.573.07</b>	<b>3.145.152.64</b>	<b>44.378.725.71</b>	<b>43.024.706.11</b>	<b>5.136.381.32</b>	<b>48.161.087.43</b>	<b>43.119.546.29</b>	<b>10.269.668.26</b>	<b>53.389.214.55</b>	<b>43.905.900.40</b>	<b>26.467.455.10</b>	<b>70.373.355.50</b>	<b>43.420.553.45</b>	<b>17.390.336.07</b>	<b>60.810.889.52</b>
	Recursos Ordinarios	33,741,095.62	2,098,891.82	35,839,987.44	34,834,910.44	4,811,845.94	39,646,756.38	33,556,388.58	9,566,172.85	43,122,561.43	34,867,236.62	6,909,018.05	41,776,254.67	34,943,686.33	9,420,696.31	44,364,382.64
	Recursos Direc. Recaudados	6,813,341.70	200,977.12	7,014,318.82	7,555,134.10	115,802.94	7,670,937.04	7,832,892.97	305,323.19	8,138,216.16	7,659,686.81	238,119.35	7,897,806.16	6,701,124.32	186,069.52	6,887,193.84
	Recursos por operaciones oficiales de crédito externo	0.00	0.00	0.00	0.00	0.00	0.00	0.00	0.00	0.00	0.00	19,087,815.71	19,087,815.71	0.00	7,650,784.32	7,650,784.32
	Donaciones y Transferencias	679,135.75	845,283.70	1,524,419.45	634,661.57	208,732.44	843,394.01	1,730,264.74	398,172.22	2,128,436.96	1,378,976.97	232,501.99	1,611,478.96	1,775,742.80	132,785.92	1,908,528.72
	<b>TOTAL UO ex UE 001 SEDE CENTRAL</b>	<b>10.890.626.24</b>	<b>1.262.851.89</b>	<b>12.153.478.13</b>	<b>11.150.023.83</b>	<b>665.878.93</b>	<b>11.815.902.76</b>	<b>9.547.042.82</b>	<b>6.187.243.82</b>	<b>15.734.286.64</b>	<b>43.905.900.40</b>	<b>4.684.171.67</b>	<b>48.590.072.07</b>	<b>43.420.553.45</b>	<b>7.004.680.34</b>	<b>50.425.233.79</b>
	Recursos Ordinarios	8,427,737.30	598,831.61	9,026,568.91	8,816,742.32	489,320.60	9,306,062.92	8,001,391.61	6,070,799.46	14,072,191.07	34,867,236.62	4,235,320.33	39,102,556.95	34,943,686.33	6,719,064.80	41,662,751.13
	Recursos Direc. Recaudados	1,911,744.84	50,136.46	1,961,881.30	1,968,359.99	29,069.10	1,997,429.09	1,285,708.82	17,725.00	1,303,433.82	7,659,686.81	216,349.35	7,876,036.16	6,701,124.32	152,829.62	6,853,953.94
	Recursos por operaciones oficiales de crédito externo	0.00	0.00	0.00	0.00	0.00	0.00	0.00	0.00	0.00	0.00	0.00	0.00	0.00	0.00	0.00
	Donaciones y Transferencias	551,144.10	613,883.82	1,165,027.92	364,921.52	147,489.23	512,410.75	259,942.39	98,719.36	358,661.75	1,378,976.97	232,501.99	1,611,478.96	1,775,742.80	132,785.92	1,908,528.72
	<b>TOTAL UO ex 002 EE DONOSO</b>	<b>5.750.869.08</b>	<b>6.367.40</b>	<b>5.757.236.48</b>	<b>5.974.239.94</b>	<b>413.453.98</b>	<b>6.387.693.92</b>	<b>5.757.050.20</b>	<b>379.401.91</b>	<b>6.136.452.11</b>						
	Recursos Ordinarios	4,645,991.80	0.00	4,645,991.80	4,934,193.67	407,509.98	5,341,703.65	4,895,507.63	365,531.91	5,261,039.54						
	Recursos Direc. Recaudados	1,104,877.28	6,367.40	1,111,244.68	1,028,843.14	5,944.00	1,034,787.14	861,112.57	13,870.00	874,982.57						
	Recursos por operaciones oficiales de crédito externo	0.00	0.00	0.00	0.00	0.00	0.00	0.00	0.00	0.00						
	Donaciones y Transferencias	0.00	0.00	0.00	11,203.13	0.00	11,203.13	430.00	0.00	430.00						
	<b>TOTAL UO ex 003 EE BAÑOS DEL INCA</b>	<b>3.025.598.02</b>	<b>7.285.80</b>	<b>3.032.883.82</b>	<b>3.137.952.22</b>	<b>6.205.50</b>	<b>3.144.157.72</b>	<b>4.384.481.90</b>	<b>332.112.10</b>	<b>4.716.594.00</b>						
	Recursos Ordinarios	2,649,907.95	0.00	2,649,907.95	2,514,127.08	0.00	2,514,127.08	2,475,854.73	0.00	2,475,854.73						
	Recursos Direc. Recaudados	375,690.07	7,285.80	382,975.87	623,825.14	6,205.50	630,030.64	611,308.99	44,325.50	655,634.49						
	Recursos por operaciones oficiales de crédito externo	0.00	0.00	0.00	0.00	0.00	0.00	0.00	0.00	0.00						
	Donaciones y Transferencias	0.00	0.00	0.00	0.00	0.00	0.00	1,297,318.18	287,786.60	1,585,104.78						
	<b>TOTAL UO ex 004 EE SANTA ANA</b>	<b>3.244.534.48</b>	<b>601.069.14</b>	<b>3.845.603.62</b>	<b>3.428.037.31</b>	<b>648.474.97</b>	<b>4.076.512.28</b>	<b>3.308.736.15</b>	<b>159.544.37</b>	<b>3.468.280.52</b>						
Recursos Ordinarios	2,760,919.16	601,069.14	3,361,988.30	2,832,696.63	624,089.47	3,456,786.10	2,764,932.83	144,333.47	2,909,266.30							
Recursos Direc. Recaudados	483,615.32	0.00	483,615.32	548,664.09	17,086.50	565,750.59	501,911.45	11,990.90	513,902.35							
Recursos por operaciones oficiales de crédito externo	0.00	0.00	0.00	0.00	0.00	0.00	0.00	0.00	0.00							
Donaciones y Transferencias	0.00	0.00	0.00	46,676.59	7,299.00	53,975.59	41,891.87	3,220.00	45,111.87							
<b>TOTAL UO ex 005 EE ANDENES</b>	<b>3.302.837.95</b>	<b>97.854.68</b>	<b>3.400.692.63</b>	<b>3.231.664.54</b>	<b>29.631.64</b>	<b>3.261.296.18</b>	<b>3.204.123.38</b>	<b>130.909.72</b>	<b>3.335.033.10</b>							
Recursos Ordinarios	2,767,010.26	0.00	2,767,010.26	2,701,552.33	0.00	2,701,552.33	2,629,187.94	0.00	2,629,187.94							
Recursos Direc. Recaudados	511,142.34	46,604.87	557,747.21	512,904.80	24,901.56	537,806.36	554,168.77	122,463.46	676,632.23							
Recursos por operaciones oficiales de crédito externo	0.00	0.00	0.00	0.00	0.00	0.00	0.00	0.00	0.00							
Donaciones y Transferencias	24,685.35	51,249.81	75,935.16	17,207.41	4,730.08	21,937.49	20,766.67	8,446.26	29,212.93							

Memoria Anual 2010

PLIEGOS DEL SECTOR	ESPECIFICACIÓN	AÑO 2006			AÑO 2007			AÑO 2008			AÑO 2009			AÑO 2010			
		(1)	(2)	G. C.	G. K.	Total	G. C.	G. K.	Total	G. C.	G. K.	Total	G. C.	G. K.	Total		
Pliego 163: Instituto Nacional de Innovación Agraria - INIA	<b>TOTAL UO ex 006 EE ILLPA</b>		<b>3,826,776.79</b>	<b>156,755.54</b>	<b>3,983,532.33</b>	<b>4,205,021.91</b>	<b>867,280.59</b>	<b>5,072,302.50</b>	<b>4,401,915.13</b>	<b>2,274,141.15</b>	<b>6,676,056.28</b>						
	Recursos Ordinarios		3,053,327.19	0.00	3,053,327.19	3,129,550.36	814,316.18	3,943,866.54	3,135,084.82	2,235,016.15	5,370,100.97						
	Recursos Direc. Recaudados		746,054.14	90,582.59	836,636.73	899,402.27	22,977.28	922,379.55	1,180,365.75	39,125.00	1,219,490.75						
	Recursos por operaciones oficiales de crédito externo		0.00	0.00	0.00	0.00	0.00	0.00	0.00	0.00	0.00						
	Donaciones y Transferencias		27,395.46	66,172.95	93,568.41	176,069.28	29,987.13	206,056.41	86,464.56	0.00	86,464.56						
	<b>TOTAL UO ex 007 EE PUCALLPA</b>		<b>2,464,898.56</b>	<b>6,558.00</b>	<b>2,471,456.56</b>	<b>2,317,999.34</b>	<b>0.00</b>	<b>2,317,999.34</b>	<b>2,157,762.95</b>	<b>4,655.00</b>	<b>2,162,417.95</b>						
	Recursos Ordinarios		2,248,033.31	0.00	2,248,033.31	2,141,353.34	0.00	2,141,353.34	2,002,068.03	0.00	2,002,068.03						
	Recursos Direc. Recaudados		152,967.41	0.00	152,967.41	174,718.00	0.00	174,718.00	155,342.92	4,655.00	159,997.92						
	Recursos por operaciones oficiales de crédito externo		0.00	0.00	0.00	0.00	0.00	0.00	0.00	0.00	0.00						
	Donaciones y Transferencias		63,897.84	6,558.00	70,455.84	1,928.00	0.00	1,928.00	352.00	0.00	352.00						
	<b>TOTAL UO ex 008 EE EL PORVENIR</b>		<b>3,070,338.28</b>	<b>99.24</b>	<b>3,070,437.52</b>	<b>2,915,364.57</b>	<b>0.00</b>	<b>2,915,364.57</b>	<b>3,081,102.41</b>	<b>0.00</b>	<b>3,081,102.41</b>						
	Recursos Ordinarios		2,576,727.14	0.00	2,576,727.14	2,448,588.96	0.00	2,448,588.96	2,408,407.31	0.00	2,408,407.31						
	Recursos Direc. Recaudados		493,611.14	0.00	493,611.14	466,775.61	0.00	466,775.61	672,695.10	0.00	672,695.10						
	Recursos por operaciones oficiales de crédito externo		0.00	0.00	0.00	0.00	0.00	0.00	0.00	0.00	0.00						
	Donaciones y Transferencias		0.00	99.24	99.24	0.00	0.00	0.00	0.00	0.00	0.00						
	<b>TOTAL UO ex 009 EE SAN ROQUE</b>		<b>1,953,782.97</b>	<b>0.00</b>	<b>1,953,782.97</b>	<b>1,865,711.37</b>	<b>4,920.00</b>	<b>1,870,631.37</b>	<b>1,876,258.21</b>	<b>28,011.00</b>	<b>1,904,269.21</b>						
	Recursos Ordinarios		1,913,279.72	0.00	1,913,279.72	1,778,477.45	0.00	1,778,477.45	1,739,724.30	8,084.00	1,747,808.30						
	Recursos Direc. Recaudados		40,503.25	0.00	40,503.25	87,233.92	4,920.00	92,153.92	136,533.91	19,927.00	156,460.91						
	Recursos por operaciones oficiales de crédito externo		0.00	0.00	0.00	0.00	0.00	0.00	0.00	0.00	0.00						
	Donaciones y Transferencias		0.00	0.00	0.00	0.00	0.00	0.00	0.00	0.00	0.00						
	<b>TOTAL UO ex 010 EE CANAAN</b>		<b>1,667,928.79</b>	<b>466,172.41</b>	<b>2,134,101.20</b>	<b>1,677,916.97</b>	<b>1,197,776.58</b>	<b>2,875,693.55</b>	<b>1,633,561.21</b>	<b>614,972.30</b>	<b>2,248,533.51</b>						
Recursos Ordinarios		1,410,171.30	359,997.53	1,770,168.83	1,399,310.49	1,173,850.58	2,573,161.07	1,286,021.09	599,322.97	1,885,344.06							
Recursos Direc. Recaudados		257,757.49	0.00	257,757.49	278,606.48	4,699.00	283,305.48	339,927.58	15,649.33	355,576.91							
Recursos por operaciones oficiales de crédito externo		0.00	0.00	0.00	0.00	0.00	0.00	0.00	0.00	0.00							
Donaciones y Transferencias		0.00	106,174.88	106,174.88	0.00	19,227.00	19,227.00	7,612.54	0.00	7,612.54							
<b>TOTAL UE 011 EE VISTA FLORIDA</b>		<b>2,035,381.91</b>	<b>540,138.54</b>	<b>2,575,520.45</b>	<b>3,120,774.11</b>	<b>1,302,759.13</b>	<b>4,423,533.24</b>	<b>3,767,511.93</b>	<b>158,676.89</b>	<b>3,926,188.82</b>							
Recursos Ordinarios		1,287,990.49	538,993.54	1,826,984.03	2,138,317.81	1,302,759.13	3,441,076.94	2,218,208.29	143,084.89	2,361,293.18							
Recursos Direc. Recaudados		735,378.42	0.00	735,378.42	965,800.66	0.00	965,800.66	1,533,817.11	15,592.00	1,549,409.11							
Recursos por operaciones oficiales de crédito externo		0.00	0.00	0.00	0.00	0.00	0.00	0.00	0.00	0.00							
Donaciones y Transferencias		12,013.00	1,145.00	13,158.00	16,655.64	0.00	16,655.64	15,486.53	0.00	15,486.53							
	<b>TOTAL UO ex UE 012 UNIDAD DE COORD. DEL PROY. INVESTIG. Y EXTENSION AGRICOLA - INCAGRO (001298)</b>											<b>0.00</b>	<b>21,783,283.43</b>	<b>21,783,283.43</b>	<b>0.00</b>	<b>10,385,655.73</b>	<b>10,385,655.73</b>
	Recursos Ordinarios											0.00	2,673,697.72	2,673,697.72		2,701,631.51	2,701,631.51
	Recursos Direc. Recaudados											0.00	21,770.00	21,770.00		33,239.90	33,239.90
	Recursos por operaciones oficiales de crédito externo											0.00	19,087,815.71	19,087,815.71		7,650,784.32	7,650,784.32
	Donaciones y Transferencias											0.00	0.00	0.00			

Fuente: OPRE

G.C. : Gastos Corrientes

G.K.: Gastos de Capital



**NOTAS:**

- a. Incluir Fotografías recientes (04) más representativas de los logros más importantes en el año 2010.
- b. A nivel de cada Pliego, incluir en el Informe Memoria **el Estado de Gestión y Balance General**, con firma en original y, por vía electrónica escaneado en alta resolución.